

ภาคผนวก ค

เอกสารการปฏิบัติตามมาตรการป้องกันและลดผลกระทบสิ่งแวดล้อม

- ค1 ใบรับรองการก่อสร้างอาคาร ดัดแปลงอาคาร หรือเคลื่อนย้ายอาคาร (แบบ อ.6)
- ค2 รายการจดทะเบียนนิติบุคคลอาคารชุด (อ.ช.12)
- ค3 หนังสือสำคัญการจดทะเบียนนิติบุคคลอาคารชุด (อ.ช.13)
- ค4 แบบบันทึกรายละเอียดของสถิติและข้อมูลซึ่งแสดงการทำงานของระบบบำบัดน้ำเสียของแหล่งกำเนิดมลพิษ (ทส.1)
- ค5 รายงานสรุปผลการทำงานของระบบบำบัดน้ำเสีย (แบบ ทส.2)
- ค6 เอกสารการตรวจสอบระบบบำบัดน้ำเสีย
- ค7 เอกสารการตรวจสอบอุปกรณ์ป้องกันอัคคีภัย
- ค8 แผนการงานป้องกันอัคคีภัยประจำปี 2565
- ค9 แบบบันทึกข้อมูลผู้ใช้ส้วมว่ายนน้ำ
- ค10 เอกสารการเปลี่ยนชื่อโครงการ



ภาคผนวก ค1

ใบรับรองการก่อสร้างอาคาร ดัดแปลงอาคาร หรือเคลื่อนย้ายอาคาร (แบบ อ.6)





ใบรับรองการก่อสร้างอาคาร, ตัดแปลงอาคาร หรือเคลื่อนย้ายอาคาร

เลขที่...๐๘/๒๕๕๙.....

ใบรับรองฉบับนี้แสดงว่า.....บริษัท ยูซิติ จำกัด (มหาชน) (เดิมชื่อบริษัท แนนเซอร์ล พาร์ค จำกัด (มหาชน)) โดย.....เจ้าของอาคาร/ผู้ครอบครองอาคาร
 อยู่บ้านเลขที่...๒๑ อาคาร ที เอส ที...หมู่ที่...ตรอก/ซอย...เฉยพ่วง...ถนน...วิภาวดี-รังสิต.....
 ตำบล/แขวง...จอมพล...อำเภอ/เขต...จตุจักร...จังหวัด...กรุงเทพมหานคร.....
 ได้ทำการ.....ก่อสร้างอาคาร.....อาคาร เป็นไปโดยถูกต้องตามที่ได้รับอนุญาต
 ในแบบ กทม.๖ เลขที่ ๓๒๒/๒๕๕๘ ลงวันที่ ๑๓ มกราคม ๒๕๕๘ ซึ่งอาคารดังกล่าวเป็นอาคารประเภทควบคุม
 การใช้ เจ้าพนักงานท้องถิ่นจึงออกใบรับรองให้ดังต่อไปนี้

ข้อ ๑ เป็นอาคาร .

(๑) ชนิด...ค.ส.ถ. ๘ ชั้นจำนวน...๑ หลัง...เพื่อใช้เป็น...อาคารชุดอยู่อาศัย (๒๐๖ ห้อง).....
 โดยมีที่จอดรถ ที่กลับรถ และทางเข้าออกของรถ จำนวน.....คัน

(๒) ชนิด...ค.ส.ถ. ๑ ชั้น.....จำนวน...๑ หลัง...เพื่อใช้เป็น...สโมสร, สระว่ายน้ำ, นิติบุคคลอาคาร.....
 โดยมีที่จอดรถ ที่กลับรถ และทางเข้าออกของรถ จำนวน.....คัน

ที่บ้านเลขที่.....ตรอก/ซอย...รามอินทรา ๔๗.....ถนน...รามอินทรา...หมู่ที่.....
 ตำบล/แขวง...ท่าแร้ง...อำเภอ/เขต...บางเขน...จังหวัด...กรุงเทพมหานคร.....

โดย.....บริษัท ยูซิติ จำกัด (มหาชน).....เป็นเจ้าของอาคาร
 และ.....บริษัท ยูซิติ จำกัด (มหาชน).....เป็นผู้ครอบครองอาคาร
 อยู่ในที่ดินโฉนดที่ดิน เลขที่ น.ส.๓ เลขที่/ส.ค.๑ เลขที่...๖๘๒๔๗...เป็นที่ดินของ...บริษัท แนนเซอร์ลพาร์ค จำกัด
 (มหาชน).....

ค่าธรรมเนียมใบรับรองการก่อสร้างอาคาร ฉบับละ ๑๐.๐๐ บาท

ข้อ ๒ ผู้ได้รับใบรับรองต้องปฏิบัติตามเงื่อนไข ดังต่อไปนี้

(๑) ผู้ได้รับใบรับรองต้องปฏิบัติตามหลักเกณฑ์ วิธีการและเงื่อนไขตามที่กำหนดในกฎกระทรวง
 และหรือข้อบัญญัติท้องถิ่น ซึ่งออกตามความในมาตรา ๘ (๑๑) มาตรา ๙ หรือมาตรา ๑๐ แห่งพระราชบัญญัติ-
 ควบคุมอาคาร พ.ศ.๒๕๒๒ แก้ไขเพิ่มเติมตามพระราชบัญญัติควบคุมอาคาร (ฉบับที่ ๒) พ.ศ.๒๕๓๕ และ
 (ฉบับที่ ๓) พ.ศ.๒๕๔๓

ออกให้ ณ วันที่ ๒๐ เดือนกันยายน พ.ศ. ๒๕๕๙

(ลายมือ)

ตำแหน่ง

ภาคผนวก ค2

รายการจดทะเบียนนิติบุคคลอาคารชุด (อ.ช.12)



รายการจดทะเบียนนิติบุคคลอาคารชุด

| ทะเบียน เลขที่ | ชื่อนิติบุคคลอาคารชุด | ที่ตั้งสำนักงาน | ชื่อ | จดทะเบียน วัน เดือน ปี | พนักงานเจ้าหน้าที่ ลงลายมือชื่อ ประทับตรา |
|-------------------|-------------------------------------|--|--|---------------------------|---|
| | | | ที่อยู่ของผู้จัดการ | | |
| ๑/๒๕๖๔ | นิติบุคคลอาคารชุด พาราสโหลอหรรษา | เลขที่ ๑ ถนนท่าแพ แขวงบางนา กรุงเทพมหานคร 1 | บริษัท พลัส พร็อพเพอร์ตี้ จำกัด โดย [REDACTED] เลขที่ ๕๕ ซอยริมคลองพระโขนง แขวงพระโขนงเหนือ เขตวัฒนา กรุงเทพมหานคร 1 | ๑๕ พฤศจิกายน ๒๕๖๔ | <div>พิกณ [REDACTED]</div> <div>[REDACTED]</div> |

๑๕/๑๑/๒๕๖๔

หมายเหตุ : วัตถุประสงค์นิติบุคคลอาคารชุดเป็นไปตามมาตรา ๓๓ แห่งพระราชบัญญัติอาคารชุด พ.ศ. ๒๕๒๒ ซึ่งบัญญัติว่า เพื่อจัดการและดูแลรักษาทรัพย์สินส่วนกลาง
และให้มีอำนาจกระทำการใด ๆ เพื่อประโยชน์ตามวัตถุประสงค์ดังกล่าว ทั้งนี้ตามมติของเจ้าของร่วมภายใต้บังคับแห่งพระราชบัญญัตินี้

ภาคผนวก ค3

หนังสือสำคัญการจดทะเบียนนิติบุคคลอาคารชุด (อ.ช.13)





อ.ป.๑๓

หนังสือสำคัญการจดทะเบียนนิติบุคคลอาคารชุด

สำนักงานที่ดินจังหวัด..... กรุงเทพมหานคร สาขาลาดพร้าว
วันที่..... ๑๙..... เดือน..... พฤศจิกายน..... พ.ศ. ๒๕๖๔.....

หนังสือสำคัญฉบับนี้ออกให้เพื่อแสดงว่า พนักงานเจ้าหน้าที่ได้จดทะเบียนนิติบุคคลอาคารชุด
ตามพระราชบัญญัติอาคารชุด พ.ศ. ๒๕๒๒ ทะเบียนเลขที่..... ๑/๒๕๖๔.....
เมื่อวันที่..... ๑๙..... เดือน..... พฤศจิกายน..... พ.ศ. ๒๕๖๔..... โดยมีรายการ ดังนี้

๑. ชื่อนิติบุคคลอาคารชุด..... “นิติบุคคลอาคารชุด พาร์ค รามอินทรา”.....

๒. มีวัตถุประสงค์นิติบุคคลอาคารชุดเป็นไปตามมาตรา ๓๓ แห่งพระราชบัญญัติอาคารชุด
พ.ศ. ๒๕๒๒ ซึ่งบัญญัติว่า เพื่อจัดการและดูแลรักษาทรัพย์สินส่วนกลางและให้มีอำนาจกระทำการใด ๆ เพื่อประโยชน์
ตามวัตถุประสงค์ดังกล่าว ทั้งนี้ตามมติของเจ้าของร่วมภายใต้บังคับแห่งพระราชบัญญัตินี้.....

๓. ที่ตั้งสำนักงานอยู่ที่ เลขที่..... ๑..... หมู่ที่..... ตรอก/ซอย..... -.....
ถนน..... ตำบล/แขวง..... ทำแรงแ..... อำเภอ/เขต..... บางเขน.....
จังหวัด..... กรุงเทพมหานคร..... รหัสไปรษณีย์..... ๑๐๒๓๐..... โทรศัพท์..... -.....

(ลงชื่อ)..... พนักงานเจ้าหน้าที่
(.....)
ตำแหน่ง..... ร. สาขาลาดพร้าว

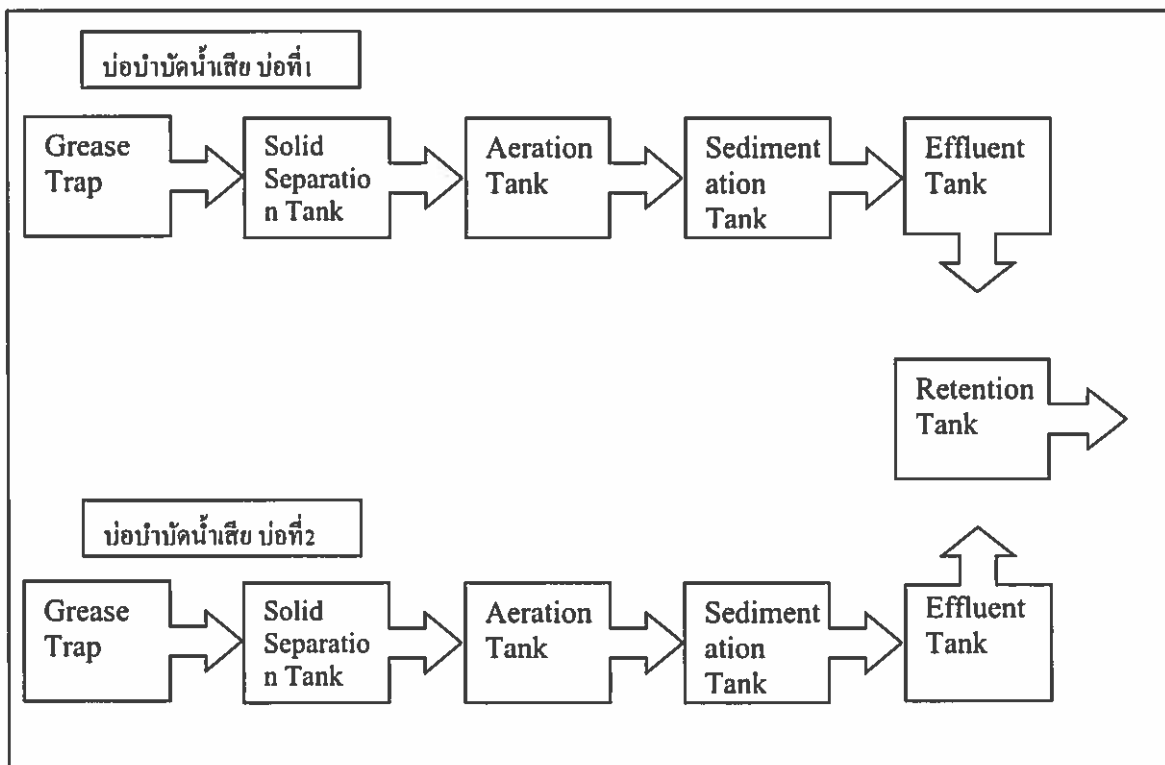
ภาคผนวก ค4

แบบบันทึกรายละเอียดของสถิติและข้อมูลซึ่งแสดงการทำงานของระบบบำบัดน้ำเสียของ
แหล่งกำเนิดมลพิษ (ทส.1)



แบบบันทึกรายละเอียดของสถิติและข้อมูลซึ่งแสดงผลการทำงานของระบบบำบัดน้ำเสีย
ของแหล่งกำเนิดมลพิษ

แหล่งกำเนิดมลพิษ ตั้งอยู่เลขที่1..... หมู่ที่-..... ซอยรามอินทรา 47.....
ถนน ...รามอินทรา... แขวง/ตำบล ...ท่าแร่...เขต/อำเภอ...บางเขน...จังหวัด กรุงเทพมหานคร
โทรศัพท์ ...02-044-2239... โทรสาร-..... มี ...นิติบุคคลอาคารชุด พาร์ค รามอินทรา...
เป็นเจ้าของหรือผู้ครอบครองแหล่งกำเนิดมลพิษ ประกอบกิจการประเภท ...อาคารที่พักอาศัย
(คอนโดมิเนียม)
ใบอนุญาตเลขที่ (ถ้ามี) ออกให้โดย หมดอายุ
ซึ่งมีแผนผังแสดงการทำงานของระบบบำบัดน้ำเสีย ดังนี้



ได้จัดเก็บสถิติและข้อมูลแสดงผลการทำงานของระบบบำบัดน้ำเสียปรากฏตามตาราง ดังนี้

| สถิติและข้อมูลที่ได้รับจากแหล่งกำเนิดมลพิษ | | | | | | | | | | | | |
|--|---|---|---|--|---|--|---------------------------------|------------------------------------|---|---|---------------------------------|--|
| วัน เดือน ปี | ปริมาณ การใช้ไฟฟ้า ของระบบ บำบัด น้ำเสีย (หน่วย) | ปริมาณ น้ำใช้ ในทุกระยะ ของ แหล่งกำเนิด มลพิษ (ลบ.ม.) | ปริมาณ น้ำเสีย ที่เข้า ระบบ บำบัดน้ำ เสีย (ลบ.ม.) | การระบาย น้ำทั้งจาก ระบบบำบัด น้ำเสีย (ระบาย/ ไม่ระบาย) | ปริมาณ สารเคมีหรือ สารสกัด ชีวภาพที่ใช้ (ชื่อ/ปริมาณ) (ลิตรหรือ กิโลกรัม) | การทำงานของระบบบำบัดน้ำเสีย | | | | | | ปริมาณ ตะกอน ส่วนเกิน ที่เกิดขึ้นจาก ระบบบำบัด น้ำเสียที่นำไป กำจัด (ลบ.ม.) |
| | | | | | | ระบบบำบัด น้ำเสีย (ปกติ/ผิดปกติ) | เครื่องสูบน้ำ (ปกติ/ผิดปกติ) | เครื่องเติมอากาศ (ปกติ/ผิดปกติ) | เครื่องกวน/ ผสมน้ำเสีย (ปกติ/ผิดปกติ) | เครื่องกวน/ ผสมสารเคมี (ปกติ/ผิดปกติ) | เครื่องสูบน้ำ (ปกติ/ผิดปกติ) | ปัญหา อุปสรรค และแนวทาง แก้ไข |
| 1-5-65 | 83 | 17 | 16-66 | ระบาย | — | ปกติ | ปกติ | ปกติ | — | — | ปกติ | — |
| 2-5-65 | 82 | 17 | 16-66 | ระบาย | — | ปกติ | ปกติ | ปกติ | — | — | ปกติ | — |
| 3-5-65 | 81 | 22 | 21-56 | ระบาย | — | ปกติ | ปกติ | ปกติ | — | — | ปกติ | — |
| 4-5-65 | 82 | 13 | 12-74 | ระบาย | — | ปกติ | ปกติ | ปกติ | — | — | ปกติ | — |
| 5-5-65 | 78 | 16 | 15-68 | ระบาย | — | ปกติ | ปกติ | ปกติ | — | — | ปกติ | — |
| 6-5-65 | 79 | 17 | 16-66 | ระบาย | — | ปกติ | ปกติ | ปกติ | — | — | ปกติ | — |
| 7-5-65 | 81 | 17 | 16-66 | ระบาย | — | ปกติ | ปกติ | ปกติ | — | — | ปกติ | — |
| 8-5-65 | 81 | 17 | 16-66 | ระบาย | — | ปกติ | ปกติ | ปกติ | — | — | ปกติ | — |
| 9-5-65 | 82 | 17 | 16-66 | ระบาย | — | ปกติ | ปกติ | ปกติ | — | — | ปกติ | — |
| 10-5-65 | 82 | 17 | 16-66 | ระบาย | — | ปกติ | ปกติ | ปกติ | — | — | ปกติ | — |
| 11-5-65 | 78 | 7 | 6-86 | ระบาย | — | ปกติ | ปกติ | ปกติ | — | — | ปกติ | — |
| 12-5-65 | 81 | 19 | 18-62 | ระบาย | — | ปกติ | ปกติ | ปกติ | — | — | ปกติ | — |
| 13-5-65 | 81 | 7 | 6-86 | ระบาย | — | ปกติ | ปกติ | ปกติ | — | — | ปกติ | — |
| 14-5-65 | 79 | 16 | 15-68 | ระบาย | — | ปกติ | ปกติ | ปกติ | — | — | ปกติ | — |
| 15-5-65 | 75 | 10 | 9-8 | ระบาย | — | ปกติ | ปกติ | ปกติ | — | — | ปกติ | — |
| 16-5-65 | 86 | 14 | 13-72 | ระบาย | — | ปกติ | ปกติ | ปกติ | — | — | ปกติ | — |
| 17-5-65 | 99 | 16 | 15-68 | ระบาย | — | ปกติ | ปกติ | ปกติ | — | — | ปกติ | — |
| 18-5-65 | 90 | 9 | 8-82 | ระบาย | — | ปกติ | ปกติ | ปกติ | — | — | ปกติ | — |
| 19-5-65 | 78 | 16 | 15-68 | ระบาย | — | ปกติ | ปกติ | ปกติ | — | — | ปกติ | — |

ลายมือชื่อ
ผู้บันทึก

[Redacted Signature]

| สถิติและข้อมูลที่เกี่ยวข้องกับจากแหล่งกำเนิดมลพิษ | | | | | | | | | | | | |
|---|---|---|---|--|---|--|---------------------------------|------------------------------------|---|---|---------------------------------|--|
| วัน เดือน ปี | ปริมาณ การใช้ไฟฟ้า ของระบบ บำบัด น้ำเสีย (หน่วย) | ปริมาณ น้ำใช้ ในทุกลักษณะ ของ แหล่งกำเนิด มลพิษ (ลบ.ม.) | ปริมาณ น้ำเสีย ที่เข้า ระบบ บำบัดน้ำ เสีย (ลบ.ม.) | การระบาย น้ำทิ้งจาก ระบบบำบัด น้ำเสีย (ระบาย/ ไม่ระบาย) | ปริมาณ สารเคมีหรือ สารสกัด ชีวภาพที่ใช้ (ชื่อ/ปริมาณ) (ลิตรหรือ กิโลกรัม) | การทำงานของระบบบำบัดน้ำเสีย | | | | | | ปริมาณ ตะกอน ส่วนเกิน ที่เกิดขึ้นจาก ระบบบำบัด น้ำเสียที่นำไป กำจัด (ลบ.ม.) |
| | | | | | | ระบบบำบัด น้ำเสีย (ปกติ/ผิดปกติ) | เครื่องสูบน้ำ (ปกติ/ผิดปกติ) | เครื่องเติมอากาศ (ปกติ/ผิดปกติ) | เครื่องกวน/ ผสมน้ำเสีย (ปกติ/ผิดปกติ) | เครื่องกวน/ ผสมสารเคมี (ปกติ/ผิดปกติ) | เครื่องสูบน้ำ (ปกติ/ผิดปกติ) | ปัญหา อุปสรรค และแนวทาง แก้ไข |
| 28-5-65 | 72 | 16 | 15.68 | ระบาย | - | ปกติ | ปกติ | ปกติ | - | - | ปกติ | - |
| 29-5-65 | 80 | 16 | 15.68 | ระบาย | - | ปกติ | ปกติ | ปกติ | - | - | ปกติ | - |
| 30-5-65 | 75 | 16 | 15.68 | ระบาย | - | ปกติ | ปกติ | ปกติ | - | - | ปกติ | - |
| 31-5-65 | 66 | 15 | 14.7 | ระบาย | - | ปกติ | ปกติ | ปกติ | - | - | ปกติ | - |
| 1-5-65 | 65 | 15 | 14.7 | ระบาย | - | ปกติ | ปกติ | ปกติ | - | - | ปกติ | - |
| 2-5-65 | 33 | 15 | 14.7 | ระบาย | - | ปกติ | ปกติ | ปกติ | - | - | ปกติ | - |
| 3-5-65 | 76 | 15 | 14.7 | ระบาย | - | ปกติ | ปกติ | ปกติ | - | - | ปกติ | - |
| 4-5-65 | 76 | 15 | 14.7 | ระบาย | - | ปกติ | ปกติ | ปกติ | - | - | ปกติ | - |
| 5-5-65 | 76 | 15 | 14.7 | ระบาย | - | ปกติ | ปกติ | ปกติ | - | - | ปกติ | - |
| 6-5-65 | 81 | 16 | 15.68 | ระบาย | - | ปกติ | ปกติ | ปกติ | - | - | ปกติ | - |
| 7-5-65 | 55 | 14 | 13.72 | ระบาย | - | ปกติ | ปกติ | ปกติ | - | - | ปกติ | - |
| 8-5-65 | 46 | 16 | 15.68 | ระบาย | - | ปกติ | ปกติ | ปกติ | - | - | ปกติ | - |
| | | | | | | | | | | | | |
| | | | | | | | | | | | | |
| | | | | | | | | | | | | |
| | | | | | | | | | | | | |
| | | | | | | | | | | | | |
| | | | | | | | | | | | | |
| | | | | | | | | | | | | |
| | | | | | | | | | | | | |
| | | | | | | | | | | | | |

ลายมือชื่อ
ผู้บันทึก

[Redacted Signature]

,

หมายเหตุ ๑. ให้กรอกสถิติและข้อมูลเฉพาะในกรณีที่มีสถิติและข้อมูลนั้น ๆ ในแต่ละวัน

๒. ในกรณีระบบบำบัดน้ำเสียที่มีการติดตั้งเครื่องตรวจวัดคุณภาพน้ำทั้งแบบอัตโนมัติ ให้แบบผลการตรวจวัดคุณภาพน้ำทั้งวันแยกตามพารามิเตอร์ที่ตรวจวัด และทำการสรุปผลเป็นสถิติและข้อมูลรายเดือน

ขอรับรองว่าการบันทึกสถิติและข้อมูลตามตารางข้างต้นถูกต้องทุกประการ
..... เจ้าของหรือผู้ครอบครองแหล่งกำเนิดมลพิษ
(.....)
..... ผู้ควบคุมระบบบำบัดน้ำเสีย
(.....)
ใบอนุญาตเลขที่ หมดอายุ
ออกให้โดย
..... ผู้รับจ้างให้บริการบำบัดน้ำเสีย
(.....)
ใบอนุญาตเลขที่ หมดอายุ
ออกให้โดย

ภาคผนวก ค5

รายงานสรุปผลการทำงานของระบบบำบัดน้ำเสีย (แบบ ทส.2)



รายงานสรุปผลการทำงานของระบบบำบัดน้ำเสีย

ชื่อแหล่งกำเนิดมลพิษ : โครงการพาร์ค รามอินทรา

แหล่งกำเนิดมลพิษ ตั้งอยู่เลขที่ : 1

หมู่ที่ : -

ซอย : รามอินทรา 47

ถนน : รามอินทรา

แขวง/ตำบล : ท่าแร่

เขต/ตำบล : เขตบางเขน

จังหวัด : กรุงเทพมหานคร

โทรศัพท์ : 020442239

โทรสาร : -

มี : นิติบุคคลอาคารชุด พาร์ค รามอินทรา เป็นเจ้าของหรือผู้ครอบครองแหล่งกำเนิดมลพิษ

ประกอบกิจการประเภท : อาคารชุด

ประเภทย่อย : ประเภท ข ตั้งแต่ 100 ห้องแต่ไม่ถึง 500 จำนวนห้อง : 206

สังกัด : เอกชน

ใบอนุญาตเลขที่ (ถ้ามี) : 08/2559

ออกให้โดย : กรุงเทพมหานครและสิ่งแวดล้อม

หมดอายุ : วว/คค/ปปปป

ในการนี้ ขอรายงานสรุปผลการทำงานของระบบบำบัดน้ำเสีย ของแหล่งกำเนิดมลพิษสำหรับ เดือน พฤษภาคม พ.ศ. 2565 ตามที่ได้กำหนดในมาตรา 80 แห่งพระราชบัญญัติส่งเสริมและรักษาคุณภาพสิ่งแวดล้อมแห่งชาติ พ.ศ. 2535 ในฐานะ

ลงชื่อ น. [REDACTED] เจ้าของหรือผู้ครอบครองแหล่งกำเนิดมลพิษ

ลงชื่อ _____ ผู้ควบคุมระบบบำบัดน้ำเสีย

ใบอนุญาตเลขที่ _____ หมดอายุ _____

ออกให้โดย _____

ลงชื่อ _____ ผู้รับจ้างให้บริการบำบัดน้ำเสีย

ใบอนุญาตเลขที่ _____ หมดอายุ _____

ออกให้โดย _____

2. ข้อมูลเกี่ยวกับระบบน้ำเสีย และแหล่งรองรับน้ำทิ้ง

(1) ประเภท / ชนิดของระบบบำบัดน้ำเสีย

ความสามารถในการบำบัดน้ำเสีย

1. ระบบบำบัดน้ำเสียแบบแอกทิเวเต็ดสลัดจ์ (Activated Sludge Process)

348.00 ลบ.ม./วัน

(2) การทำงานของระบบบำบัดน้ำเสีย

[X] แบบต่อเนื่อง 24 ชั่วโมง/วัน

[] แบบไม่ต่อเนื่อง (ระบุด)

(3) อุปกรณ์และเครื่องมือที่ใช้ในระบบบำบัดน้ำเสีย

[X] เครื่องสูบน้ำ

[X] ระบบเดิมอากาศ

[] เครื่องกวน/ผสมน้ำเสีย

[] เครื่องกวน/ผสมสารเคมี

[X] เครื่องสูบละกอน

[] อื่นๆ

[] อื่นๆ

[] อื่นๆ

(4) แหล่งรองรับน้ำทิ้ง (ระบุ) กรุงเทพมหานคร

(5) วิธีจัดการตะกอนที่เกิดขึ้นจากระบบบำบัดน้ำเสียและวิธีการกำจัด ใช้รถสูบล้างสิ่งปฏิกูลออก

3. สรุปผลการทำงานของระบบบำบัดน้ำเสียเป็นรายเดือน

- (1) ปริมาณการใช้ไฟฟ้าของระบบบำบัดน้ำเสีย (หน่วย) 2,343.000 หน่วย
- (2) ปริมาณน้ำใช้ในทุกกิจกรรมของแหล่งกำเนิดมลพิษ (ลบ.ม.) 468.000 ลบ.ม.
- (3) ปริมาณน้ำเสียที่เข้าระบบบำบัดน้ำเสีย (ลบ.ม.) 458.640 ลบ.ม.
- (4) การระบายน้ำทิ้งจากระบบบำบัดน้ำเสีย ☒ ระบายทุกวัน
☐ ระบายบางวัน (ระบุจำนวนวันที่ระบาย) วัน
☐ ไม่ระบายเลย

(5) ปริมาณสารเคมี หรือสารสกัดชีวภาพที่ใช้ ปริมาณ หน่วย
1. 0.000 กิโลกรัม

(6) การทำงานของระบบบำบัดน้ำเสีย

- ระบบบำบัดน้ำเสีย ☒ ปกติ ☐ ผิดปกติ
- เครื่องสูบน้ำ ☒ ปกติ ☐ ผิดปกติ
- ระบบเติมอากาศ ☒ ปกติ ☐ ผิดปกติ
- เครื่องสูบล้างตะกอน ☒ ปกติ ☐ ผิดปกติ

(7) ปริมาณตะกอนส่วนเกินที่เกิดขึ้นจากระบบบำบัดน้ำเสียที่นำไปกำจัด 0.00 กิโลกรัม

(8) ปัญหา อุปสรรค และแนวทางแก้ไข ไม่มี

คำเตือน ๑. เจ้าของหรือผู้ครอบครองแหล่งกำเนิดมลพิษ ผู้ควบคุมระบบบำบัดน้ำเสีย หรือผู้รับจ้างให้บริการบำบัดน้ำเสียผู้ใดไม่จัดเก็บสถิติ ข้อมูล หรือไม่ทำบันทึกหรือรายงานตามมาตรา ๘๐ ต้องระวางโทษจำคุกไม่เกินหนึ่งเดือน หรือปรับไม่เกินหนึ่งหมื่นบาท หรือทั้งจำทั้งปรับตามมาตรา ๑๐๖

๒. ผู้ควบคุมระบบบำบัดน้ำเสียหรือผู้รับจ้างให้บริการบำบัดน้ำเสียผู้ใดทำบันทึกหรือรายงานโดยแสดงข้อความอันเป็นเท็จ ต้องระวางโทษจำคุกไม่เกินหนึ่งปี หรือปรับไม่เกินหนึ่งแสนบาท หรือทั้งจำทั้งปรับตามมาตรา ๑๐๗

ภาคผนวก ค6

เอกสารการตรวจสอบระบบบำบัดน้ำเสีย



สถานะ : ตรวจครั้งที่ 1

| ลำดับ | ชื่อเครื่องจักร | แผน/ปฏิบัติ | Sun 01/05/22 | Mon 02/05/22 |
|-------|---|-------------|--------------|--------------|
| 1 | PR1-001-1/Z00D00S00023-SN/CWP-0001 : CWP-1 | Plan | | |
| | | Actual | | |
| 2 | PR1-001-1/Z00D00S00024-LV/MDB-0001 : MDB | Plan | | |
| | | Actual | | |
| 3 | PR1-002-CH1/Z19D00S00025-LC/FTP-0001 : FILTER PUMP-1 | Plan | | |
| | | Actual | | |
| 4 | PR1-001-RF/Z00D00S00240-SN/BPP-0001 : BPP-1 | Plan | | |
| | | Actual | | |
| 5 | PR1-001-RF/Z00D00S00241-LF/Main-0001 : Control Lift-1 | Plan | | |
| | | Actual | | |
| 6 | PR1-001-1/Z00D00S00017-WW/AN-0001 : ตู้ Control บ่อน้ำบาดน้ำเสียบ่อ 1 | Plan | | |
| | | Actual | | |
| 7 | PR1-001-1/Z00D00S00017-WW/AN-0002 : ตู้ Control บ่อน้ำบาดน้ำเสียบ่อ 2 | Plan | | |
| | | Actual | | |
| 8 | PR1-001-1/Z00D00S00017-WW/AN-0003 : ตู้ Control บ่อหนองน้ำ | Plan | | |
| | | Actual | | |

[illegible]

[illegible]

[illegible]

[illegible]

สถานะ : ตรวจครั้งที่ 2

| ลำดับ | ชื่อเครื่องจักร | แผน/ปฏิบัติ | Sun 01/05/22 | Mon 02/05/22 | Tue 03/05/22 |
|-------|---|-------------|--------------|--------------|--------------|
| 1 | PR1-001-1/Z00D00S00023-SN/CWP-0001 : CWP-1 | Plan | | | |
| | | Actual | | | |
| 2 | PR1-001-1/Z00D00S00024-LV/MDB-0001 : MDB | Plan | | | |
| | | Actual | | | |
| 3 | PR1-002-CH1/Z19D00S00025-LC/FTP-0001 : FILTER PUMP-1 | Plan | | | |
| | | Actual | | | |
| 4 | PR1-001-RF/Z00D00S00240-SN/BPP-0001 : BPP-1 | Plan | | | |
| | | Actual | | | |
| 5 | PR1-001-RF/Z00D00S00241-LF/Main-0001 : Control Lift-1 | Plan | | | |
| | | Actual | | | |
| 6 | PR1-001-1/Z00D00S00017-WW/AN-0001 : ตู้ Control บ่อน้ำบาดน้ำเสียบ่อ 1 | Plan | | | |
| | | Actual | | | |
| 7 | PR1-001-1/Z00D00S00017-WW/AN-0002 : ตู้ Control บ่อน้ำบาดน้ำเสียบ่อ 2 | Plan | | | |
| | | Actual | | | |
| 8 | PR1-001-1/Z00D00S00017-WW/AN-0003 : ตู้ Control บ่อหนองน้ำ | Plan | | | |
| | | Actual | | | |

[illegible]

[illegible]

[illegible]

[illegible]

ภาคผนวก ค7

เอกสารการตรวจสอบอุปกรณ์ป้องกันอัคคีภัย



| | |
|---|--|
| รหัสงาน : FP/FHC-M | รายชื่อพนักงานที่ปฏิบัติงาน |
| รหัส PR1-001-ALL/Z00D00S00238-FP/FHC-0001 | 1 [REDACTED] 2 [REDACTED] |
| : FHC-ALL | 3 [REDACTED] 4 [REDACTED] |
| เลขที่ใบงาน WO-003/05/2022 | 5 [REDACTED] 6 [REDACTED] |
| วันที่ปฏิบัติ 15/05/2022 | |
| ชื่ออาคาร <i>พาร์ก ราชอินทรา</i> | ชื่อผู้ควบคุม [REDACTED] ชื่อผู้ตรวจสอบ [REDACTED] |

| ลำดับ | รายการ | ผลการตรวจเช็ค | | | หมายเหตุ (ค่าที่ตรวจได้ ; ถ้ามี) |
|-------|-------------------------------|---------------|-------|-----------|-------------------------------------|
| | | ดี | แก้ไข | อาการเสีย | |
| | ชุด Fire Host Cabinet (FHC) | | | | |
| 1 | ตรวจเช็คสภาพ | / | | | |
| 2 | ตรวจเช็คความสะอาด | / | | | |
| 3 | ตรวจเช็คความปลอดภัย | / | | | |
| 4 | ตรวจเช็ค (ฟังก์ชั่น) การทำงาน | / | | | |
| 5 | ตรวจเช็คประสิทธิภาพ | / | | | |

หมายเหตุ

ตรวจสอบ กับ แผน กว รัช 2/คส หน่วยงาน

บันทึกผลการปฏิบัติงาน

☒ 1. ปฏิบัติงานเสร็จเรียบร้อยแล้ว☐ 2. ปฏิบัติงานแล้วเสร็จพบสิ่งที่ต้องแก้ไขอีก (CM)

[illegible]

| | |
|--|--|
| รหัสงาน : EM/LT-M | รายชื่อพนักงานที่ปฏิบัติงาน |
| รหัส PR1-001-ALL/Z00D00S00238-EM/LT-0001 : | 1 [REDACTED] 2 [REDACTED] |
| LT-EL-ALL | 3 [REDACTED] 4 [REDACTED] |
| เลขที่ใบงาน WO-002/05/2022 | 5 [REDACTED] 6 [REDACTED] |
| วันที่ปฏิบัติ 15/05/2022 | |
| ชื่ออาคาร มาร์เก็ต รามอินทรา | ชื่อผู้ควบคุม [REDACTED] ชื่อผู้ตรวจสอบ [REDACTED] |

| ลำดับ | รายการ | ผลการตรวจเช็ค | | | หมายเหตุ (ถ้าที่ตรวจได้; ถ้าดี) |
|-------|---------------------|---------------|-------|-----------|------------------------------------|
| | | ดี | แก้ไข | อาการเสีย | |
| | Emergency Light | | | | |
| 1 | ตรวจเช็คสภาพ | | | | |
| 2 | ตรวจเช็คความสะอาด | | | | |
| 3 | ตรวจเช็คความปลอดภัย | | | | |

หมายเหตุ

LT-EL-01-14 ห้องประชุม 3 ชั้น , LT-EL-02-01 หน้าห้องฯ ชั้น 2 ชั้นก่อนหน้าตึก , LT-EL-03-07 ชั้นโดยไฟฟ้า
ชั้นก่อนหน้าตึก

บันทึกผลการปฏิบัติงาน



1. ปฏิบัติงานเสร็จเรียบร้อยแล้ว



2. ปฏิบัติงานแล้วเสร็จพบสิ่งที่ต้องแก้ไขอีก (CM)

| หน่วยงาน พาร์ค รามอินทรา อาคาร | | ใบตรวจเช็ค ไฟฉุกเฉิน (Emergency Light) | | | | | | วันที่ตรวจสอบ รหัสอุปกรณ์ | 15/5/65 EL |
|---|----------------------|---|-------|---------------|-------|--------------|-------|------------------------------|---------------------|
| ลำดับ | รายการ / รหัสเครื่อง | ไฟชาร์จแบตเตอรี่ | | สภาพแบตเตอรี่ | | ผลการตรวจสอบ | | สถานที่ติดตั้ง | หมายเหตุ |
| | | ปกติ | แก้ไข | ปกติ | แก้ไข | ปกติ | แก้ไข | | |
| 1 | LT-EL-01-01 | ✓ | | ✓ | | ✓ | | โบนันได้นี้ไฟ ST1 | |
| 2 | LT-EL-01-02 | ✓ | | ✓ | | ✓ | | ข้างประตูหนีไฟ ST1 | |
| 3 | LT-EL-01-03 | ✓ | | ✓ | | ✓ | | ทางเดินส่วนกลาง | |
| 4 | LT-EL-01-04 | ✓ | | ✓ | | ✓ | | ห้องไฟฟ้า | |
| 5 | LT-EL-01-05 | ✓ | | ✓ | | ✓ | | โถง LIFT | |
| 6 | LT-EL-01-06 | ✓ | | ✓ | | ✓ | | โถง LOBBY | |
| 7 | LT-EL-01-07 | ✓ | | ✓ | | ✓ | | ห้อง MDB | |
| 8 | LT-EL-01-08 | ✓ | | ✓ | | ✓ | | ห้อง CWP | |
| 9 | LT-EL-01-09 | ✓ | | ✓ | | ✓ | | ห้องซักผ้า | |
| 10 | LT-EL-01-10 | ✓ | | ✓ | | ✓ | | ลานจอดรถใต้อาคาร | |
| 11 | LT-EL-01-11 | ✓ | | ✓ | | ✓ | | โบนันได้นี้ไฟ ST2 | |
| 12 | LT-EL-01-12 | ✓ | | ✓ | | ✓ | | สำนักงานนิติบุคคล | |
| 13 | LT-EL-01-13 | ✓ | | ✓ | | ✓ | | ห้องออกกำลังกาย | |
| 14 | LT-EL-01-14 | | ✓ | | ✓ | | ✓ | ห้องPUMPสระว่ายน้ำ | เสีย |
| 15 | LT-EL-01-15 | ✓ | | ✓ | | ✓ | | ปั๊ม รปภ. | |
| 16 | LT-EL-02-01 | ✓ | | ✓ | | ✓ | | โบนันได้นี้ไฟ ST1 | |
| 17 | LT-EL-02-02 | ✓ | | ✓ | | ✓ | | ข้างประตูหนีไฟ ST1 | |
| 18 | LT-EL-02-03 | ✓ | | ✓ | | ✓ | | โถง LIFT | |
| 19 | LT-EL-02-04 | | ✓ | | ✓ | | ✓ | หน้าห้องขยะ | ดับ/ตอน |
| 20 | LT-EL-02-05 | ✓ | | ✓ | | ✓ | | ห้องไฟฟ้า | |
| 21 | LT-EL-02-06 | ✓ | | ✓ | | ✓ | | ข้างประตูหนีไฟ ST2 | |
| 22 | LT-EL-02-07 | ✓ | | ✓ | | ✓ | | โบนันได้นี้ไฟ ST2 | |
| 23 | LT-EL-03-01 | ✓ | | ✓ | | ✓ | | โบนันได้นี้ไฟ ST1 | |
| 24 | LT-EL-03-02 | ✓ | | ✓ | | ✓ | | ข้างประตูหนีไฟ ST1 | |
| 25 | LT-EL-03-03 | ✓ | | ✓ | | ✓ | | โถง LIFT | |
| 26 | LT-EL-03-04 | ✓ | | ✓ | | ✓ | | หน้าห้องขยะ | |
| 27 | LT-EL-03-05 | ✓ | | ✓ | | ✓ | | ห้องไฟฟ้า | |
| 28 | LT-EL-03-06 | ✓ | | ✓ | | ✓ | | ข้างประตูหนีไฟ ST2 | |
| 29 | LT-EL-03-07 | | ✓ | | ✓ | | ✓ | โบนันได้นี้ไฟ ST2 | ดับ/ตอน |
| 30 | | | | | | | | | |

หมายเหตุ LT-EL-01-14 , LT-EL-02-04 , LT-EL-03-04 , ดับ/ตอนเวลา
สถานการณ์จริง 11.30 - 13.30 น. 2 ชั่วโมง.

| | | |
|--------------|-------------|----------------|
| ผู้ตรวจเช็ค | หัวหน้าช่าง | ผู้จัดการอาคาร |
| ลงชื่อ | ลงชื่อ | ลงชื่อ |
| 15 / 06 / 65 | 15 / 5 / 65 | 15 / 5 / 65 |

| หน่วยงาน พาร์ค รามอินทรา | | | | ใบตรวจเช็ค ไฟฉุกเฉิน (Emergency Light) | | | | วันที่ตรวจสอบ รหัสอุปกรณ์ | 15/5/65 EL |
|--------------------------|----------------------|------------------|-------|---|-------|--------------|-------|------------------------------|---------------------|
| ลำดับ | รายการ / รหัสเครื่อง | ไฟชาร์จแบตเตอรี่ | | สภาพแบตเตอรี่ | | ผลการตรวจสอบ | | สถานที่ติดตั้ง | หมายเหตุ |
| | | ปกติ | แก้ไข | ปกติ | แก้ไข | ปกติ | แก้ไข | | |
| 1 | LT-EL-04-01 | ✓ | | ✓ | | ✓ | | ในบันไดหนีไฟ ST1 | |
| 2 | LT-EL-04-02 | ✓ | | ✓ | | ✓ | | ข้างประตูหนีไฟ ST1 | |
| 3 | LT-EL-04-03 | ✓ | | ✓ | | ✓ | | โถง LIFT | |
| 4 | LT-EL-04-04 | ✓ | | ✓ | | ✓ | | หน้าห้องขยะ | |
| 5 | LT-EL-04-05 | ✓ | | ✓ | | ✓ | | ห้องไฟฟ้า | |
| 6 | LT-EL-04-06 | ✓ | | ✓ | | ✓ | | ข้างประตูหนีไฟ ST2 | |
| 7 | LT-EL-04-07 | ✓ | | ✓ | | ✓ | | ในบันไดหนีไฟ ST2 | |
| 8 | LT-EL-05-01 | ✓ | | ✓ | | ✓ | | ในบันไดหนีไฟ ST1 | |
| 9 | LT-EL-05-02 | ✓ | | ✓ | | ✓ | | ข้างประตูหนีไฟ ST1 | |
| 10 | LT-EL-05-03 | ✓ | | ✓ | | ✓ | | โถง LIFT | |
| 11 | LT-EL-05-04 | ✓ | | ✓ | | ✓ | | หน้าห้องขยะ | |
| 12 | LT-EL-05-05 | ✓ | | ✓ | | ✓ | | ห้องไฟฟ้า | |
| 13 | LT-EL-05-06 | ✓ | | ✓ | | ✓ | | ข้างประตูหนีไฟ ST2 | |
| 14 | LT-EL-05-07 | ✓ | | ✓ | | ✓ | | ในบันไดหนีไฟ ST2 | |
| 15 | LT-EL-06-01 | ✓ | | ✓ | | ✓ | | ในบันไดหนีไฟ ST1 | |
| 16 | LT-EL-06-02 | ✓ | | ✓ | | ✓ | | ข้างประตูหนีไฟ ST1 | |
| 17 | LT-EL-06-03 | ✓ | | ✓ | | ✓ | | โถง LIFT | |
| 18 | LT-EL-06-04 | ✓ | | ✓ | | ✓ | | หน้าห้องขยะ | |
| 19 | LT-EL-06-05 | ✓ | | ✓ | | ✓ | | ห้องไฟฟ้า | |
| 20 | LT-EL-06-06 | ✓ | | ✓ | | ✓ | | ข้างประตูหนีไฟ ST2 | |
| 21 | LT-EL-06-07 | ✓ | | ✓ | | ✓ | | ในบันไดหนีไฟ ST2 | |
| 22 | LT-EL-07-01 | ✓ | | ✓ | | ✓ | | ในบันไดหนีไฟ ST1 | |
| 23 | LT-EL-07-02 | ✓ | | ✓ | | ✓ | | ข้างประตูหนีไฟ ST1 | |
| 24 | LT-EL-07-03 | ✓ | | ✓ | | ✓ | | โถง LIFT | |
| 25 | LT-EL-07-04 | ✓ | | ✓ | | ✓ | | หน้าห้องขยะ | |
| 26 | LT-EL-07-05 | ✓ | | ✓ | | ✓ | | ห้องไฟฟ้า | |
| 27 | LT-EL-07-06 | ✓ | | ✓ | | ✓ | | ข้างประตูหนีไฟ ST2 | |
| 28 | LT-EL-07-07 | ✓ | | ✓ | | ✓ | | ในบันไดหนีไฟ ST2 | |
| 29 | | | | | | | | | |
| 30 | | | | | | | | | |

หมายเหตุ

ผู้ตรวจเช็ค

หัวหน้าช่าง

ผู้จัดการอาคาร

ลงชื่อ

ลงชื่อ

ลงชื่อ

15 / 05 / 65

15 / 5 / 65

15 / 05 / 65

| หน่วยงาน พาร์ค รามอินทรา | | ใบตรวจเช็ค ไฟฉุกเฉิน (Emergency Light) | | | | | | วันที่ตรวจสอบ | 15/5/65 |
|--------------------------|----------------------|---|-------|---------------|-------|--------------|-------|--------------------|----------|
| อาคาร | | | | | | | | รหัสอุปกรณ์ | EL |
| ลำดับ | รายการ / รหัสเครื่อง | ไฟชาร์จแบตเตอรี่ | | สภาพแบตเตอรี่ | | ผลการตรวจสอบ | | สถานที่ติดตั้ง | หมายเหตุ |
| | | ปกติ | แก้ไข | ปกติ | แก้ไข | ปกติ | แก้ไข | | |
| 1 | LT-EL-08-01 | ✓ | | ✓ | | ✓ | | ในบันไดหนีไฟ ST1 | |
| 2 | LT-EL-08-02 | ✓ | | ✓ | | ✓ | | ข้างประตูหนีไฟ ST1 | |
| 3 | LT-EL-08-03 | ✓ | | ✓ | | ✓ | | โถง LIFT | |
| 4 | LT-EL-08-04 | ✓ | | ✓ | | ✓ | | หน้าห้องขยะ | |
| 5 | LT-EL-08-05 | ✓ | | ✓ | | ✓ | | ห้องไฟฟ้า | |
| 6 | LT-EL-08-06 | ✓ | | ✓ | | ✓ | | ข้างประตูหนีไฟ ST2 | |
| 7 | LT-EL-08-07 | ✓ | | ✓ | | ✓ | | ในบันไดหนีไฟ ST2 | |
| 8 | LT-EL-RF-01 | ✓ | | ✓ | | ✓ | | ในบันไดหนีไฟ ST1 | |
| 9 | LT-EL-RF-02 | ✓ | | ✓ | | ✓ | | ห้อง BOOSTER PUMP | |
| 10 | LT-EL-RF-03 | ✓ | | ✓ | | ✓ | | ห้อง CONTROL LIFT | |
| 11 | | | | | | | | | |
| 12 | | | | | | | | | |
| 13 | | | | | | | | | |
| 14 | | | | | | | | | |
| 15 | | | | | | | | | |
| 16 | | | | | | | | | |
| 17 | | | | | | | | | |
| 18 | | | | | | | | | |
| 19 | | | | | | | | | |
| 20 | | | | | | | | | |
| 21 | | | | | | | | | |
| 22 | | | | | | | | | |
| 23 | | | | | | | | | |
| 24 | | | | | | | | | |
| 25 | | | | | | | | | |
| 26 | | | | | | | | | |
| 27 | | | | | | | | | |
| 28 | | | | | | | | | |
| 29 | | | | | | | | | |
| 30 | | | | | | | | | |

หมายเหตุ

ผู้ตรวจเช็ค

ลงชื่อ

16 / 05 / 65

หัวหน้าช่าง

ลงชื่อ

15 / 5 / 65

ผู้จัดการอาคาร

ลงชื่อ

15 / 05 / 65

| | |
|--|--|
| รหัสงาน : EM/EL-M | รายชื่อพนักงานที่ปฏิบัติงาน |
| รหัส PR1-001-ALL/Z00D00S00238-EM/EL-0001 | 1 [REDACTED] 2 [REDACTED] |
| : LT-FE-ALL | 3 [REDACTED] 4 [REDACTED] |
| เลขที่ใบงาน WO-001/05/2022 | 5 [REDACTED] 6 [REDACTED] |
| วันที่ปฏิบัติ 15/05/2022 | |
| ชื่ออาคาร <u>พารีก รามอินทรา</u> | ชื่อผู้ควบคุม [REDACTED] ชื่อผู้ตรวจสอบ [REDACTED] |

| ลำดับ | รายการ | ผลการตรวจเช็ค | | | หมายเหตุ (ค่าที่ตรวจวัดได้ ; ค่า) |
|-------|---------------------|---------------|-------|-----------|--------------------------------------|
| | | ดี | แก้ไข | อาการเสีย | |
| | Exit Light | | | | |
| 1 | ตรวจเช็คสภาพ | ✓ | | | |
| 2 | ตรวจเช็คทำความสะอาด | ✓ | | | |
| 3 | ตรวจเช็คความปลอดภัย | ✓ | | | |

หมายเหตุ

LT-FE-02-02 , LT-FE-02-04 อุปกรณ์หลุดจากฝ้า

บันทึกผลการปฏิบัติงาน



1. ปฏิบัติงานเสร็จเรียบร้อยแล้ว



2. ปฏิบัติงานแล้วเสร็จพบสิ่งที่ต้องแก้ไขอีก (CM)

| หน่วยงาน พาร์ค รามอินทรา | | ใบตรวจเช็คป้ายทางหนีไฟ (FIRE EXIT) | | | | | | วันที่ตรวจสอบ15/05/65..... | |
|--|--------------------|---------------------------------------|-------|---------------|-------|----------------|-------|----------------------------------|----------|
| อาคาร | | | | | | | | รหัสอุปกรณ์ FE | |
| ลำดับ | รายการ/รหัสเครื่อง | ไฟชาร์จแบตเตอรี่ | | สภาพแบตเตอรี่ | | ผลการตรวจสอบ | | สถานที่ติดตั้ง | หมายเหตุ |
| | | ปกติ | แก้ไข | ปกติ | แก้ไข | ปกติ | แก้ไข | | |
| 1 | LT-FE-01-01 | ✓ | | ✓ | | ✓ | | ประตูทางออกฝั่งบ้อม รปภ. | |
| 2 | LT-FE-01-02 | ✓ | | ✓ | | ✓ | | หน้าประตูหนีไฟ ST1 | |
| 3 | LT-FE-01-03 | ✓ | | ✓ | | ✓ | | ในบันไดหนีไฟ ST1 | |
| 4 | LT-FE-01-04 | ✓ | | ✓ | | ✓ | | ประตูทางออกฝั่งห้อง MDB | |
| 5 | LT-FE-01-05 | ✓ | | ✓ | | ✓ | | หน้าโถง Lift | |
| 6 | LT-FE-01-06 | ✓ | | ✓ | | ✓ | | ในโถง Lift | |
| 7 | LT-FE-01-07 | ✓ | | ✓ | | ✓ | | ในบันไดหนีไฟ ST2 | |
| 8 | LT-FE-02-01 | ✓ | | ✓ | | ✓ | | หน้าประตูหนีไฟ ST1 | |
| 9 | LT-FE-02-02 | | / | | / | | / | ทางเดินส่วนกลาง | นอกโซน |
| 10 | LT-FE-02-03 | ✓ | | ✓ | | ✓ | | ทางเดินส่วนกลาง | |
| 11 | LT-FE-02-04 | | / | | / | | / | ทางเดินส่วนกลาง | นอกโซน |
| 12 | LT-FE-02-05 | ✓ | | ✓ | | ✓ | | ทางเดินส่วนกลาง | |
| 13 | LT-FE-02-06 | ✓ | | ✓ | | ✓ | | หน้าประตูหนีไฟ ST2 | |
| 14 | LT-FE-03-01 | ✓ | | ✓ | | ✓ | | หน้าประตูหนีไฟ ST1 | |
| 15 | LT-FE-03-02 | ✓ | | ✓ | | ✓ | | ทางเดินส่วนกลาง | |
| 16 | LT-FE-03-03 | ✓ | | ✓ | | ✓ | | ทางเดินส่วนกลาง | |
| 17 | LT-FE-03-04 | ✓ | | ✓ | | ✓ | | ทางเดินส่วนกลาง | |
| 18 | LT-FE-03-05 | ✓ | | ✓ | | ✓ | | ทางเดินส่วนกลาง | |
| 19 | LT-FE-03-06 | ✓ | | ✓ | | ✓ | | หน้าประตูหนีไฟ ST2 | |
| 20 | LT-FE-04-01 | ✓ | | ✓ | | ✓ | | หน้าประตูหนีไฟ ST1 | |
| 21 | LT-FE-04-02 | ✓ | | ✓ | | ✓ | | ทางเดินส่วนกลาง | |
| 22 | LT-FE-04-03 | ✓ | | ✓ | | ✓ | | ทางเดินส่วนกลาง | |
| 23 | LT-FE-04-04 | ✓ | | ✓ | | ✓ | | ทางเดินส่วนกลาง | |
| 24 | LT-FE-04-05 | ✓ | | ✓ | | ✓ | | ทางเดินส่วนกลาง | |
| 25 | LT-FE-04-06 | ✓ | | ✓ | | ✓ | | หน้าประตูหนีไฟ ST2 | |
| 26 | LT-FE-05-01 | ✓ | | ✓ | | ✓ | | หน้าประตูหนีไฟ ST1 | |
| 27 | LT-FE-05-02 | ✓ | | ✓ | | ✓ | | ทางเดินส่วนกลาง | |
| 28 | LT-FE-05-03 | ✓ | | ✓ | | ✓ | | ทางเดินส่วนกลาง | |
| 29 | LT-FE-05-04 | ✓ | | ✓ | | ✓ | | ทางเดินส่วนกลาง | |
| 30 | LT-FE-05-05 | ✓ | | ✓ | | ✓ | | ทางเดินส่วนกลาง | |
| หมายเหตุ LT-FE-02-02, LT-FE-02-04 อุปกรณ์ นอกโซน เฉพาะ | | | | | | | | | |
| | | | | | | | | | |
| | | | | | | | | | |
| ผู้ตรวจเช็ค | | หัวหน้าช่าง | | | | ผู้จัดการอาคาร | | | |
| ลงชื่อ | | ลงชื่อ | | | | ลงชื่อ | | | |
| 15 / 05 / 65 | | 15 / 5 / 65 | | | | 15 / 05 / 65 | | | |

| หน่วยงาน พาว์ค รามอินทรา | | ใบตรวจเช็คป้ายทางหนีไฟ (FIRE EXIT) | | | | | | วันที่ตรวจสอบ15/05/65..... รหัสอุปกรณ์ FE | |
|--------------------------|--------------------|---------------------------------------|-------|---------------|-------|--------------|-------|--|----------|
| ลำดับ | รายการ/รหัสเครื่อง | ไฟชาร์จแบตเตอรี่ | | สภาพแบตเตอรี่ | | ผลการตรวจสอบ | | สถานที่ติดตั้ง | หมายเหตุ |
| | | ปกติ | แก้ไข | ปกติ | แก้ไข | ปกติ | แก้ไข | | |
| 1 | LT-FE-05-06 | ✓ | | ✓ | | ✓ | | หน้าประตูหนีไฟ ST2 | |
| 2 | LT-FE-06-01 | ✓ | | ✓ | | ✓ | | หน้าประตูหนีไฟ ST1 | |
| 3 | LT-FE-06-02 | ✓ | | ✓ | | ✓ | | ทางเดินส่วนกลาง | |
| 4 | LT-FE-06-03 | ✓ | | ✓ | | ✓ | | ทางเดินส่วนกลาง | |
| 5 | LT-FE-06-04 | ✓ | | ✓ | | ✓ | | ทางเดินส่วนกลาง | |
| 6 | LT-FE-06-05 | ✓ | | ✓ | | ✓ | | ทางเดินส่วนกลาง | |
| 7 | LT-FE-06-06 | ✓ | | ✓ | | ✓ | | หน้าประตูหนีไฟ ST2 | |
| 8 | LT-FE-07-01 | ✓ | | ✓ | | ✓ | | หน้าประตูหนีไฟ ST1 | |
| 9 | LT-FE-07-02 | ✓ | | ✓ | | ✓ | | ทางเดินส่วนกลาง | |
| 10 | LT-FE-07-03 | ✓ | | ✓ | | ✓ | | ทางเดินส่วนกลาง | |
| 11 | LT-FE-07-04 | ✓ | | ✓ | | ✓ | | ทางเดินส่วนกลาง | |
| 12 | LT-FE-07-05 | ✓ | | ✓ | | ✓ | | ทางเดินส่วนกลาง | |
| 13 | LT-FE-07-06 | ✓ | | ✓ | | ✓ | | หน้าประตูหนีไฟ ST2 | |
| 14 | LT-FE-08-01 | ✓ | | ✓ | | ✓ | | หน้าประตูหนีไฟ ST1 | |
| 15 | LT-FE-08-02 | ✓ | | ✓ | | ✓ | | ทางเดินส่วนกลาง | |
| 16 | LT-FE-08-03 | ✓ | | ✓ | | ✓ | | ทางเดินส่วนกลาง | |
| 17 | LT-FE-08-04 | ✓ | | ✓ | | ✓ | | ทางเดินส่วนกลาง | |
| 18 | LT-FE-08-05 | ✓ | | ✓ | | ✓ | | ทางเดินส่วนกลาง | |
| 19 | LT-FE-08-06 | ✓ | | ✓ | | ✓ | | หน้าประตูหนีไฟ ST2 | |
| 20 | LT-FE-RF-01 | ✓ | | ✓ | | ✓ | | ในประตูหนีไฟ ST1 | |
| 21 | | | | | | | | | |
| 22 | | | | | | | | | |
| 23 | | | | | | | | | |
| 24 | | | | | | | | | |
| 25 | | | | | | | | | |
| 26 | | | | | | | | | |
| 27 | | | | | | | | | |
| 28 | | | | | | | | | |
| 29 | | | | | | | | | |
| 30 | | | | | | | | | |

หมายเหตุ

ผู้ตรวจเช็ค

หัวหน้าช่าง

ผู้จัดการอาคาร

ลงชื่อ

ลงชื่อ

ลงชื่อ

15 / 05 / 65

15 / 5 / 65

15 / 05 / 65

PLUS +

บริษัท พลัส พร็อพเพอร์ตี้ จำกัด
ตารางตรวจเช็ค Fire Host Cabinet (FHC) - ประจำเดือน

| | | | |
|--------------------------------|--------------------------------------|------------------------------|----------------|
| รหัสงาน : FP/FHC-M | | รายชื่อนพนักงานที่ปฏิบัติงาน | |
| รหัส | PR1-001-ALL/Z00D00S00238-FP/FHC-0001 | 1 | 2 |
| | : FHC-ALL | 3 | 4 |
| เลขที่ใบงาน | WO-003/04/2022 | 5 | 6 |
| วันที่ปฏิบัติ | 15/04/2022 | | |
| ชื่ออาคาร พารก โพลีฮาวา | | ชื่อผู้ควบคุม | ชื่อผู้ตรวจสอบ |

| ลำดับ | รายการ | ผลการตรวจเช็ค | | | หมายเหตุ (ค่าที่ตรวจวัดได้ ; ค่า) |
|-------|-------------------------------|---------------|-------|-----------|--------------------------------------|
| | | ดี | แก้ไข | อาการเสีย | |
| | ชุด Fire Host Cabinet (FHC) | | | | |
| 1 | ตรวจเช็คสภาพ | / | | | |
| 2 | ตรวจเช็คความสะอาด | / | | | |
| 3 | ตรวจเช็คความปลอดภัย | / | | | |
| 4 | ตรวจเช็ค (ฟังก์ชั่น) การทำงาน | / | | | |
| 5 | ตรวจเช็คประสิทธิภาพ | / | | | |

หมายเหตุ

ตรวจสอบ ก๊าซหุงต้ม ห้องควบคุม ไฟสำรองได้ ปกติ ทด อุปกรณ์ ในตู้ เช่น
จากนั้น เหมะไคโร การใส่ลง ลงใน

บันทึกผลการปฏิบัติงาน

☒

1. ปฏิบัติงานเสร็จเรียบร้อย

☐

2. ปฏิบัติงานแล้วเสร็จพบสิ่งที่ต้องแก้ไขอีก (CM)

[illegible]

PLUS +

บริษัท พลัส พร็อพเพอร์ตี้ จำกัด
ตารางตรวจเช็ค Emergency Light - ประจำเดือน

| | | | |
|-------------------|---------------------------------------|-----------------------------|----------------|
| รหัสงาน : EM/LT-M | | รายชื่อพนักงานที่ปฏิบัติงาน | |
| รหัส | PR1-001-ALL/Z00D00S00238-EM/LT-0001 : | 1 | 2 |
| | LT-EL-ALL | 3 | 4 |
| เลขที่ใบงาน | WO-002/04/2022 | 5 | 6 |
| วันที่ปฏิบัติ | 15/04/2022 | | |
| ชื่ออาคาร | พาร์ค รามอินทรา | ชื่อผู้ควบคุม | ชื่อผู้ตรวจสอบ |

| ลำดับ | รายการ | ผลการตรวจเช็ค | | | หมายเหตุ (ค่าที่ตรวจวัดได้ ; หน่วย) |
|-------|---------------------|---------------|-------|-----------|--|
| | | ดี | แก้ไข | อาการเสีย | |
| | Emergency Light | | | | |
| 1 | ตรวจเช็คสภาพ | / | | | |
| 2 | ตรวจเช็คความสะอาด | / | | | |
| 3 | ตรวจเช็คความปลอดภัย | / | | | |

หมายเหตุ

ตารางพบ LFLC-01-14 , 02-04 , 03-07 ซึ่งก่อนเวลา

ทำเรื่อง 11 - 17.00 น.

บันทึกผลการปฏิบัติงาน



1. ปฏิบัติงานเสร็จเรียบร้อย



2. ปฏิบัติงานแล้วเสร็จพบสิ่งที่ต้องแก้ไขอีก (CM)

| หน่วยงาน พาร์ค รามอินทรา | | ใบตรวจเช็ค ไฟฉุกเฉิน (Emergency Light) | | | | | | วันที่ตรวจสอบ | 15/4/65 |
|--------------------------|----------------------|---|-------|---------------|-------|--------------|-------|--------------------|--------------|
| อาคาร | | | | | | | | รหัสอุปกรณ์ | EL |
| ลำดับ | รายการ / รหัสเครื่อง | ไฟชาร์จแบตเตอรี่ | | สภาพแบตเตอรี่ | | ผลการตรวจสอบ | | สถานที่ติดตั้ง | หมายเหตุ |
| | | ปกติ | แก้ไข | ปกติ | แก้ไข | ปกติ | แก้ไข | | |
| 1 | LT-EL-01-01 | / | | / | | / | | โบนันโดหนีไฟ ST1 | |
| 2 | LT-EL-01-02 | / | | / | | / | | ข้างประตูหนีไฟ ST1 | |
| 3 | LT-EL-01-03 | / | | / | | / | | ทางเดินส่วนกลาง | |
| 4 | LT-EL-01-04 | / | | / | | / | | ห้องไฟฟ้า | |
| 5 | LT-EL-01-05 | / | | / | | / | | โถง LIFT | |
| 6 | LT-EL-01-06 | / | | / | | / | | โถง LOBBY | |
| 7 | LT-EL-01-07 | / | | / | | / | | ห้อง MDB | |
| 8 | LT-EL-01-08 | / | | / | | / | | ห้อง CWP | |
| 9 | LT-EL-01-09 | / | | / | | / | | ห้องซักผ้า | |
| 10 | LT-EL-01-10 | / | | / | | / | | ลานจอดรถใต้อาคาร | |
| 11 | LT-EL-01-11 | / | | / | | / | | โบนันโดหนีไฟ ST2 | |
| 12 | LT-EL-01-12 | / | | / | | / | | สำนักงานนิติบุคคล | |
| 13 | LT-EL-01-13 | / | | / | | / | | ห้องออกกำลังกาย | |
| 14 | LT-EL-01-14 | / | / | / | / | / | / | ห้องPUMPสระว่ายน้ำ | ขึ้นก่อนเวลา |
| 15 | LT-EL-01-15 | / | | / | | / | | บ้อม ปรก. | |
| 16 | LT-EL-02-01 | / | | / | | / | | โบนันโดหนีไฟ ST1 | |
| 17 | LT-EL-02-02 | / | | / | | / | | ข้างประตูหนีไฟ ST1 | |
| 18 | LT-EL-02-03 | / | | / | | / | | โถง LIFT | |
| 19 | LT-EL-02-04 | *** | / | / | / | / | / | หน้าห้องขยะ | ขึ้นก่อนเวลา |
| 20 | LT-EL-02-05 | / | | / | | / | | ห้องไฟฟ้า | |
| 21 | LT-EL-02-06 | / | | / | | / | | ข้างประตูหนีไฟ ST2 | |
| 22 | LT-EL-02-07 | / | | / | | / | | โบนันโดหนีไฟ ST2 | |
| 23 | LT-EL-03-01 | / | | / | | / | | โบนันโดหนีไฟ ST1 | |
| 24 | LT-EL-03-02 | / | | / | | / | | ข้างประตูหนีไฟ ST1 | |
| 25 | LT-EL-03-03 | / | | / | | / | | โถง LIFT | |
| 26 | LT-EL-03-04 | / | | / | | / | | หน้าห้องขยะ | |
| 27 | LT-EL-03-05 | / | | / | | / | | ห้องไฟฟ้า | |
| 28 | LT-EL-03-06 | / | | / | | / | | ข้างประตูหนีไฟ ST2 | |
| 29 | LT-EL-03-07 | / | / | / | / | / | / | โบนันโดหนีไฟ ST2 | ขึ้นก่อนเวลา |
| 30 | | | | | | | | | |

หมายเหตุ LT-EL-01-14 (บ่อน้ำ) 02-08 หน้าห้องพ.ร.ร. 2 LT-EL-03-07 โบนันโดหนีไฟ

ผู้ตรวจเช็ค
ลงชื่อ [Redacted] 15, 4, 65

หัวหน้าช่าง
ลงชื่อ [Redacted] 15, 4, 65

ผู้จัดการอาคาร
ลงชื่อ [Redacted] 15, 4, 65

| หน่วยงาน พาร์ค รามอินทรา | | ใบตรวจเช็ค ไฟฉุกเฉิน (Emergency Light) | | | | | | วันที่ตรวจสอบ | 15/4/65 |
|--------------------------|----------------------|---|-------|---------------|-------|--------------|-------|--------------------|----------|
| อาคาร | | | | | | | | รหัสอุปกรณ์ | EL |
| ลำดับ | รายการ / รหัสเครื่อง | ไฟชาร์จแบตเตอรี่ | | สภาพแบตเตอรี่ | | ผลการตรวจสอบ | | สถานที่ติดตั้ง | หมายเหตุ |
| | | ปกติ | แก้ไข | ปกติ | แก้ไข | ปกติ | แก้ไข | | |
| 1 | LT-EL-04-01 | / | | / | | / | | โบนันไดหนีไฟ ST1 | |
| 2 | LT-EL-04-02 | / | | / | | / | | ข้างประตูหนีไฟ ST1 | |
| 3 | LT-EL-04-03 | / | | / | | / | | โถง LIFT | |
| 4 | LT-EL-04-04 | / | | / | | / | | หน้าห้องขยะ | |
| 5 | LT-EL-04-05 | / | | / | | / | | ห้องไฟฟ้า | |
| 6 | LT-EL-04-06 | / | | / | | / | | ข้างประตูหนีไฟ ST2 | |
| 7 | LT-EL-04-07 | / | | / | | / | | โบนันไดหนีไฟ ST2 | |
| 8 | LT-EL-05-01 | / | | / | | / | | โบนันไดหนีไฟ ST1 | |
| 9 | LT-EL-05-02 | / | | / | | / | | ข้างประตูหนีไฟ ST1 | |
| 10 | LT-EL-05-03 | / | | / | | / | | โถง LIFT | |
| 11 | LT-EL-05-04 | / | | / | | / | | หน้าห้องขยะ | |
| 12 | LT-EL-05-05 | / | | / | | / | | ห้องไฟฟ้า | |
| 13 | LT-EL-05-06 | / | | / | | / | | ข้างประตูหนีไฟ ST2 | |
| 14 | LT-EL-05-07 | / | | / | | / | | โบนันไดหนีไฟ ST2 | |
| 15 | LT-EL-06-01 | / | | / | | / | | โบนันไดหนีไฟ ST1 | |
| 16 | LT-EL-06-02 | / | | / | | / | | ข้างประตูหนีไฟ ST1 | |
| 17 | LT-EL-06-03 | / | | / | | / | | โถง LIFT | |
| 18 | LT-EL-06-04 | / | | / | | / | | หน้าห้องขยะ | |
| 19 | LT-EL-06-05 | / | | / | | / | | ห้องไฟฟ้า | |
| 20 | LT-EL-06-06 | / | | / | | / | | ข้างประตูหนีไฟ ST2 | |
| 21 | LT-EL-06-07 | / | | / | | / | | โบนันไดหนีไฟ ST2 | |
| 22 | LT-EL-07-01 | / | | / | | / | | โบนันไดหนีไฟ ST1 | |
| 23 | LT-EL-07-02 | / | | / | | / | | ข้างประตูหนีไฟ ST1 | |
| 24 | LT-EL-07-03 | / | | / | | / | | โถง LIFT | |
| 25 | LT-EL-07-04 | / | | / | | / | | หน้าห้องขยะ | |
| 26 | LT-EL-07-05 | / | | / | | / | | ห้องไฟฟ้า | |
| 27 | LT-EL-07-06 | / | | / | | / | | ข้างประตูหนีไฟ ST2 | |
| 28 | LT-EL-07-07 | / | | / | | / | | โบนันไดหนีไฟ ST2 | |
| 29 | | | | | | | | | |
| 30 | | | | | | | | | |

หมายเหตุ

ผู้ตรวจเช็ค

หัวหน้าช่าง

ผู้จัดการอาคาร

ลงชื่อ

ลงชื่อ

ลงชื่อ

15 / 4 / 65

15 / 4 / 65

15 / 4 / 65

| หน่วยงาน พาร์ค รามอินทรา | | ใบตรวจเช็ค ไฟฉุกเฉิน (Emergency Light) | | | | | | วันที่ตรวจสอบ | 15/4/65 |
|--------------------------|----------------------|---|-------|---------------|-------|--------------|-------|--------------------|----------|
| อาคาร | | | | | | | | รหัสอุปกรณ์ | EL |
| ลำดับ | รายการ / รหัสเครื่อง | ไฟชาร์จแบตเตอรี่ | | สภาพแบตเตอรี่ | | ผลการตรวจสอบ | | สถานที่ติดตั้ง | หมายเหตุ |
| | | ปกติ | แก้ไข | ปกติ | แก้ไข | ปกติ | แก้ไข | | |
| 1 | LT-EL-08-01 | / | | / | | / | | ในบันไดหนีไฟ ST1 | |
| 2 | LT-EL-08-02 | / | | / | | / | | ข้างประตูหนีไฟ ST1 | |
| 3 | LT-EL-08-03 | / | | / | | / | | โถง LIFT | |
| 4 | LT-EL-08-04 | / | | / | | / | | หน้าห้องขยะ | |
| 5 | LT-EL-08-05 | / | | / | | / | | ห้องไฟฟ้า | |
| 6 | LT-EL-08-06 | / | | / | | / | | ข้างประตูหนีไฟ ST2 | |
| 7 | LT-EL-08-07 | / | | / | | / | | ในบันไดหนีไฟ ST2 | |
| 8 | LT-EL-RF-01 | / | | / | | / | | ในบันไดหนีไฟ ST1 | |
| 9 | LT-EL-RF-02 | / | | / | | / | | ห้อง BOOSTER PUMP | |
| 10 | LT-EL-RF-03 | / | | / | | / | | ห้อง CONTROL LIFT | |
| 11 | | | | | | | | | |
| 12 | | | | | | | | | |
| 13 | | | | | | | | | |
| 14 | | | | | | | | | |
| 15 | | | | | | | | | |
| 16 | | | | | | | | | |
| 17 | | | | | | | | | |
| 18 | | | | | | | | | |
| 19 | | | | | | | | | |
| 20 | | | | | | | | | |
| 21 | | | | | | | | | |
| 22 | | | | | | | | | |
| 23 | | | | | | | | | |
| 24 | | | | | | | | | |
| 25 | | | | | | | | | |
| 26 | | | | | | | | | |
| 27 | | | | | | | | | |
| 28 | | | | | | | | | |
| 29 | | | | | | | | | |
| 30 | | | | | | | | | |

หมายเหตุ

ผู้ตรวจเช็ค

ลงชื่อ [Signature]

15 / 4 / 65

หัวหน้าช่าง

ลงชื่อ [Signature]

15 / 4 / 65

ผู้จัดการอาคาร

ลงชื่อ [Signature]

15 / 4 / 65

PLUS +

บริษัท พลัส พร็อพเพอร์ตี้ จำกัด
ตารางตรวจเช็ค Exit Light - ประจำเดือน

| | | | |
|--------------------------------|-------------------------------------|---------------------------------|----------------------------------|
| รหัสงาน : EM/EL-M | | รายชื่อพนักงานที่ปฏิบัติงาน | |
| รหัส | PR1-001-ALL/Z00D00S00238-EM/EL-0001 | 1 | 2 |
| | : LT-FE-ALL | 3 | 4 |
| เลขที่ใบงาน | WO-001/04/2022 | 5 | 6 |
| วันที่ปฏิบัติ | 15/04/2022 | | |
| ชื่ออาคาร <u>พาร์ค ราชธานี</u> | | ชื่อผู้ควบคุม <u>[REDACTED]</u> | ชื่อผู้ตรวจสอบ <u>[REDACTED]</u> |

| ลำดับ | รายการ | ผลการตรวจเช็ค | | | หมายเหตุ (ถ้าตรวจไม่ได้ ; ถ้ามี) |
|-------|---------------------|---------------|-------|-----------|-------------------------------------|
| | | ดี | แก้ไข | อาการเสีย | |
| | Exit Light | | | | |
| 1 | ตรวจเช็คสภาพ | / | | | |
| 2 | ตรวจเช็คทำความสะอาด | / | | | |
| 3 | ตรวจเช็คความปลอดภัย | / | | | |

หมายเหตุ

LT-FE-02-02 งานฉีดสี , LT-FE-02-04 ฐานโคม , LT-FE-07-05 สันกำแพง

ทำการปิดทดสอบ 11.00น - 13.00 น.

บันทึกผลการปฏิบัติงาน



1. ปฏิบัติงานเสร็จเรียบร้อย



2. ปฏิบัติงานแล้วเสร็จพบสิ่งที่ต้องแก้ไขอีก (CM)

| หน่วยงาน พาร์ค รามอินทรา | | ใบตรวจเช็คป้ายทางหนีไฟ (FIRE EXIT) | | | | | | วันที่ตรวจสอบ15/04/65..... | |
|--------------------------|--------------------|---------------------------------------|-------|---------------|-------|--------------|-------|----------------------------------|----------|
| อาคาร | | | | | | | | รหัสอุปกรณ์ FE | |
| ลำดับ | รายการ/รหัสเครื่อง | ไฟชาร์จแบตเตอรี่ | | สภาพแบตเตอรี่ | | ผลการตรวจสอบ | | สถานที่ติดตั้ง | หมายเหตุ |
| | | ปกติ | แก้ไข | ปกติ | แก้ไข | ปกติ | แก้ไข | | |
| 1 | LT-FE-01-01 | / | | / | | / | | ประตูทางออกฝั่งบ้อม ปรก. | |
| 2 | LT-FE-01-02 | / | | / | | / | | หน้าประตูหนีไฟ ST1 | |
| 3 | LT-FE-01-03 | / | | / | | / | | โบนันไดหนีไฟ ST1 | |
| 4 | LT-FE-01-04 | / | | / | | / | | ประตูทางออกฝั่งห้อง MDB | |
| 5 | LT-FE-01-05 | / | | / | | / | | หน้าโถง Lift | |
| 6 | LT-FE-01-06 | / | | / | | / | | ในโถง Lift | |
| 7 | LT-FE-01-07 | / | | / | | / | | โบนันไดหนีไฟ ST2 | |
| 8 | LT-FE-02-01 | / | | / | | / | | หน้าประตูหนีไฟ ST1 | |
| 9 | LT-FE-02-02 | / | / | | / | | / | ทางเดินส่วนกลาง | ฐานโชน |
| 10 | LT-FE-02-03 | / | | / | | / | | ทางเดินส่วนกลาง | |
| 11 | LT-FE-02-04 | | / | | / | | / | ทางเดินส่วนกลาง | ฐานโชน |
| 12 | LT-FE-02-05 | / | | / | | / | | ทางเดินส่วนกลาง | |
| 13 | LT-FE-02-06 | / | | / | | / | | หน้าประตูหนีไฟ ST2 | |
| 14 | LT-FE-03-01 | / | | / | | / | | หน้าประตูหนีไฟ ST1 | |
| 15 | LT-FE-03-02 | / | | / | | / | | ทางเดินส่วนกลาง | |
| 16 | LT-FE-03-03 | / | | / | | / | | ทางเดินส่วนกลาง | |
| 17 | LT-FE-03-04 | / | | / | | / | | ทางเดินส่วนกลาง | |
| 18 | LT-FE-03-05 | / | | / | | / | | ทางเดินส่วนกลาง | |
| 19 | LT-FE-03-06 | / | | / | | / | | หน้าประตูหนีไฟ ST2 | |
| 20 | LT-FE-04-01 | / | | / | | / | | หน้าประตูหนีไฟ ST1 | |
| 21 | LT-FE-04-02 | / | | / | | / | | ทางเดินส่วนกลาง | |
| 22 | LT-FE-04-03 | / | | / | | / | | ทางเดินส่วนกลาง | |
| 23 | LT-FE-04-04 | / | | / | | / | | ทางเดินส่วนกลาง | |
| 24 | LT-FE-04-05 | / | | / | | / | | ทางเดินส่วนกลาง | |
| 25 | LT-FE-04-06 | / | | / | | / | | หน้าประตูหนีไฟ ST2 | |
| 26 | LT-FE-05-01 | / | | / | | / | | หน้าประตูหนีไฟ ST1 | |
| 27 | LT-FE-05-02 | / | | / | | / | | ทางเดินส่วนกลาง | |
| 28 | LT-FE-05-03 | / | | / | | / | | ทางเดินส่วนกลาง | |
| 29 | LT-FE-05-04 | / | | / | | / | | ทางเดินส่วนกลาง | |
| 30 | LT-FE-05-05 | / | | / | | / | | ทางเดินส่วนกลาง | |

หมายเหตุ

LT-FE-02-02 , LT-FE-02-04 ฐานโชน โชน

ผู้ตรวจเช็ค

หัวหน้าช่าง

ผู้จัดการอาคาร

ลงชื่อ

ลงชื่อ

ลงชื่อ

15 / 4 / 65

15 / 4 / 65

15 / 4 / 65

| | | |
|---|---------------------------------------|--|
| หน่วยงาน พาร์ค รามอินทรา อาคาร | ใบตรวจเช็คป้ายทางหนีไฟ (FIRE EXIT) | วันที่ตรวจสอบ15/04/65..... รหัสอุปกรณ์ FE |
|---|---------------------------------------|--|

| ลำดับ | รายการ/รหัสเครื่อง | ไฟสว่างแบบเตอร์ | | สภาพแบบเตอร์ | | ผลการตรวจสอบ | | สถานที่ติดตั้ง | หมายเหตุ |
|-------|--------------------|-----------------|-------|--------------|-------|--------------|-------|--------------------|------------|
| | | ปกติ | แก้ไข | ปกติ | แก้ไข | ปกติ | แก้ไข | | |
| 1 | LT-FE-05-06 | / | | / | | / | | หน้าประตูหนีไฟ ST2 | |
| 2 | LT-FE-06-01 | / | | / | | / | | หน้าประตูหนีไฟ ST1 | |
| 3 | LT-FE-06-02 | / | | / | | / | | ทางเดินส่วนกลาง | |
| 4 | LT-FE-06-03 | / | | / | | / | | ทางเดินส่วนกลาง | |
| 5 | LT-FE-06-04 | / | | / | | / | | ทางเดินส่วนกลาง | |
| 6 | LT-FE-06-05 | / | | / | | / | | ทางเดินส่วนกลาง | |
| 7 | LT-FE-06-06 | / | | / | | / | | หน้าประตูหนีไฟ ST2 | |
| 8 | LT-FE-07-01 | / | | / | | / | | หน้าประตูหนีไฟ ST1 | |
| 9 | LT-FE-07-02 | / | | / | | / | | ทางเดินส่วนกลาง | |
| 10 | LT-FE-07-03 | / | | / | | / | | ทางเดินส่วนกลาง | |
| 11 | LT-FE-07-04 | / | | / | | / | | ทางเดินส่วนกลาง | |
| 12 | LT-FE-07-05 | | / | | / | | / | ทางเดินส่วนกลาง | ยังไม่ผ่าน |
| 13 | LT-FE-07-06 | / | | / | | / | | หน้าประตูหนีไฟ ST2 | |
| 14 | LT-FE-08-01 | / | | / | | / | | หน้าประตูหนีไฟ ST1 | |
| 15 | LT-FE-08-02 | / | | / | | / | | ทางเดินส่วนกลาง | |
| 16 | LT-FE-08-03 | / | | / | | / | | ทางเดินส่วนกลาง | |
| 17 | LT-FE-08-04 | / | | / | | / | | ทางเดินส่วนกลาง | |
| 18 | LT-FE-08-05 | / | | / | | / | | ทางเดินส่วนกลาง | |
| 19 | LT-FE-08-06 | / | | / | | / | | หน้าประตูหนีไฟ ST2 | |
| 20 | LT-FE-RF-01 | / | | / | | / | | ในประตูหนีไฟ ST1 | |
| 21 | | | | | | | | | |
| 22 | | | | | | | | | |
| 23 | | | | | | | | | |
| 24 | | | | | | | | | |
| 25 | | | | | | | | | |
| 26 | | | | | | | | | |
| 27 | | | | | | | | | |
| 28 | | | | | | | | | |
| 29 | | | | | | | | | |
| 30 | | | | | | | | | |

หมายเหตุ

LT-FE-07-05 ยังไม่ผ่านการตรวจ

| | | |
|--|--|---|
| ผู้ตรวจเช็ค ลงชื่อ [Signature] 15 / 4 / 65 | หัวหน้าช่าง ลงชื่อ [Signature] 15 / 4 / 65 | ผู้จัดการอาคาร ลงชื่อ [Signature] 15 / 4 / 65 |
|--|--|---|

PLUS +

บริษัท พลัส พร็อพเพอร์ตี้ จำกัด
ตารางตรวจเช็ค Fire Host Cabinet (FHC) - ประจำเดือน

| | |
|---|--|
| รหัสงาน : FP/FHC-M | รายชื่อพนักงานที่ปฏิบัติงาน |
| รหัส : PR1-001-ALL/Z00D00S00238-FP/FHC-0001 | 1 [REDACTED] 2 [REDACTED] |
| เลขที่ใบงาน : FHC-ALL | 3 [REDACTED] 4 [REDACTED] |
| วันที่ปฏิบัติงาน : WO-003/03/2022 | 5 [REDACTED] 6 [REDACTED] |
| วันที่ปฏิบัติ : 15/03/2022 | |
| ชื่ออาคาร : มหวิภา ธรรมศาสตร์ | ชื่อผู้ควบคุม : [REDACTED] ชื่อผู้ตรวจสอบ : [REDACTED] |

| ลำดับ | รายการ | ผลการตรวจเช็ค | | | หมายเหตุ (ถ้าตรวจวัดได้ ; ถ้ามี) |
|-------|-------------------------------|---------------|-------|-----------|-------------------------------------|
| | | ดี | แก้ไข | อาการเสีย | |
| | ชุด Fire Host Cabinet (FHC) | | | | |
| 1 | ตรวจเช็คสภาพ | / | | | |
| 2 | ตรวจเช็คความสะอาด | / | | | |
| 3 | ตรวจเช็คความปลอดภัย | / | | | |
| 4 | ตรวจเช็ค (ฟังก์ชั่น) การทำงาน | / | | | |
| 5 | ตรวจเช็คประสิทธิภาพ | / | | | |

หมายเหตุ

ตรวจสอบ ส่องกระจกใช้กระจก ปกติ มีรอยร้าว เพราะโดนรถชนไม่ส่งมอบให้

บันทึกผลการปฏิบัติงาน

- ☒ 1. ปฏิบัติงานเสร็จเรียบร้อย ☐ 2. ปฏิบัติงานแล้วเสร็จพบสิ่งที่ต้องแก้ไขอีก (CM)

FRM-PMR-071 Rev.00/ 15 Aug 2020

PLUS +

บริษัท พลัส พร็อพเพอร์ตี้ จำกัด
ตารางตรวจเช็ค Emergency Light - ประจำเดือน

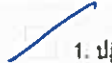
| | |
|---|--|
| ร.ร. : EM/LT-M | รายชื่อพนักงานที่ปฏิบัติงาน |
| รหัส : PR1-001-ALL/Z00D00S00238-EM/LT-0001 : LT-EL-ALL | 1 [REDACTED] 2 [REDACTED] |
| เลขที่ใบงาน : WO-002/03/2022 | 3 4 |
| วันที่ปฏิบัติงาน : 15/03/2022 | 5 6 |
| ชื่ออาคาร : พาร์ค รามอินทรา | ชื่อผู้ควบคุม : [REDACTED] ชื่อผู้ตรวจสอบ : [REDACTED] |

| ลำดับ | รายการ | ผลการตรวจเช็ค | | | หมายเหตุ (ถ้าที่ตรวจวัดได้ ; ถ้ามี) |
|-------|---------------------|---------------|-------|-----------|--|
| | | ดี | แก้ไข | อาการเสีย | |
| | Emergency Light | | | | |
| 1 | ตรวจเช็คสภาพ | | / | | |
| 2 | ตรวจเช็คความสะอาด | / | | | |
| 3 | ตรวจเช็คความปลอดภัย | / | | | |

หมายเหตุ

ทั้งการ วัด 11.00 น. ตรวจ 13.00 น. ตรวจเช็ค ม. LT-LE- 01-14 , 02-04 , 03-07 ด้วยก่อนตรวจ
สถานี Emet ตรวจทุกจุดแล้ว

บันทึกผลการปฏิบัติงาน






1. ปฏิบัติงานเสร็จเรียบร้อยแล้ว



2. ปฏิบัติงานแล้วเสร็จพบสิ่งที่ต้องแก้ไขอีก (CM)

| หน่วยงาน พาร์ค รามอินทรา | | ใบตรวจเช็ค ไฟฉุกเฉิน (Emergency Light) | | | | | | วันที่ตรวจสอบ | 15/3/65 |
|--------------------------|----------------------|---|-------|---------------|-------|--------------|-------|--------------------|----------|
| อาคาร | | | | | | | | รหัสอุปกรณ์ | EL |
| ลำดับ | รายการ / รหัสเครื่อง | ไฟชาร์จแบตเตอรี่ | | สภาพแบตเตอรี่ | | ผลการตรวจสอบ | | สถานที่ติดตั้ง | หมายเหตุ |
| | | ปกติ | แก้ไข | ปกติ | แก้ไข | ปกติ | แก้ไข | | |
| 1 | LT-EL-01-01 | / | | / | | / | | ในบันไดหนีไฟ ST1 | |
| 2 | LT-EL-01-02 | / | | / | | / | | ข้างประตูหนีไฟ ST1 | |
| 3 | LT-EL-01-03 | / | | / | | / | | ทางเดินส่วนกลาง | |
| 4 | LT-EL-01-04 | / | | / | | / | | ห้องไฟฟ้า | |
| 5 | LT-EL-01-05 | / | | / | | / | | โถง LIFT | |
| 6 | LT-EL-01-06 | / | | / | | / | | โถง LOBBY | |
| 7 | LT-EL-01-07 | / | | / | | / | | ห้อง MDB | |
| 8 | LT-EL-01-08 | / | | / | | / | | ห้อง CWP | |
| 9 | LT-EL-01-09 | / | | / | | / | | ห้องซักผ้า | |
| 10 | LT-EL-01-10 | / | | / | | / | | ลานจอดรถใต้อาคาร | |
| 11 | LT-EL-01-11 | / | | / | | / | | ในบันไดหนีไฟ ST2 | |
| 12 | LT-EL-01-12 | / | | / | | / | | สำนักงานนิติบุคคล | |
| 13 | LT-EL-01-13 | / | | / | | / | | ห้องออกกำลังกาย | |
| 14 | LT-EL-01-14 | | / | | / | | / | ห้องPUMPสระว่ายน้ำ | |
| 15 | LT-EL-01-15 | / | | / | | / | | ปั๊ม รปภ. | |
| 16 | LT-EL-02-01 | / | | / | | / | | ในบันไดหนีไฟ ST1 | |
| 17 | LT-EL-02-02 | / | | / | | / | | ข้างประตูหนีไฟ ST1 | |
| 18 | LT-EL-02-03 | / | | / | | / | | โถง LIFT | |
| 19 | LT-EL-02-04 | | / | | / | | / | หน้าห้องขยะ | |
| 20 | LT-EL-02-05 | / | | / | | / | | ห้องไฟฟ้า | |
| 21 | LT-EL-02-06 | / | | / | | / | | ข้างประตูหนีไฟ ST2 | |
| 22 | LT-EL-02-07 | / | | / | | / | | ในบันไดหนีไฟ ST2 | |
| 23 | LT-EL-03-01 | / | | / | | / | | ในบันไดหนีไฟ ST1 | |
| 24 | LT-EL-03-02 | / | | / | | / | | ข้างประตูหนีไฟ ST1 | |
| 25 | LT-EL-03-03 | / | | / | | / | | โถง LIFT | |
| 26 | LT-EL-03-04 | / | | / | | / | | หน้าห้องขยะ | |
| 27 | LT-EL-03-05 | / | | / | | / | | ห้องไฟฟ้า | |
| 28 | LT-EL-03-06 | / | | / | | / | | ข้างประตูหนีไฟ ST2 | |
| 29 | LT-EL-03-07 | | / | | / | | / | ในบันไดหนีไฟ ST2 | |
| 30 | | | | | | | | | |

หมายเหตุ ~~LT-EL~~ LT-EL-01-14, 02-04, 03-04 สืบ/ตาม/เอกสาร

| | | |
|--|--|--|
| ผู้ตรวจเช็ค | หัวหน้าช่าง | ผู้จัดการอาคาร |
| ลงชื่อ  | ลงชื่อ  | ลงชื่อ  |
| 15 / 3 / 65 | 15 / 3 / 65 | 15 / 03 / 65 |

บริหารงานโดย บริษัท พลัส พร็อพเพอร์ตี้ จำกัด

FRM-PMR-070 Rev.00/ 15 Aug 2020

| หน่วยงาน พาร์ค รามอินทรา | | ใบตรวจเช็ค ไฟฉุกเฉิน (Emergency Light) | | | | | | วันที่ตรวจสอบ | 15/3/65 |
|--------------------------|----------------------|---|-------|---------------|-------|--------------|-------|--------------------|----------|
| อาคาร | | | | | | | | รหัสอุปกรณ์ | EL |
| ลำดับ | รายการ / รหัสเครื่อง | ไฟชาร์จแบตเตอรี่ | | สภาพแบตเตอรี่ | | ผลการตรวจสอบ | | สถานที่ติดตั้ง | หมายเหตุ |
| | | ปกติ | แก้ไข | ปกติ | แก้ไข | ปกติ | แก้ไข | | |
| 1 | LT-EL-04-01 | / | | / | | / | | โถงบันไดหนีไฟ ST1 | |
| 2 | LT-EL-04-02 | / | | / | | / | | ข้างประตูหนีไฟ ST1 | |
| 3 | LT-EL-04-03 | / | | / | | / | | โถง LIFT | |
| 4 | LT-EL-04-04 | / | | / | | / | | หน้าห้องขยะ | |
| 5 | LT-EL-04-05 | / | | / | | / | | ห้องไฟฟ้า | |
| 6 | LT-EL-04-06 | / | | / | | / | | ข้างประตูหนีไฟ ST2 | |
| 7 | LT-EL-04-07 | / | | / | | / | | โถงบันไดหนีไฟ ST2 | |
| 8 | LT-EL-05-01 | / | | / | | / | | โถงบันไดหนีไฟ ST1 | |
| 9 | LT-EL-05-02 | / | | / | | / | | ข้างประตูหนีไฟ ST1 | |
| 10 | LT-EL-05-03 | / | | / | | / | | โถง LIFT | |
| 11 | LT-EL-05-04 | / | | / | | / | | หน้าห้องขยะ | |
| 12 | LT-EL-05-05 | / | | / | | / | | ห้องไฟฟ้า | |
| 13 | LT-EL-05-06 | / | | / | | / | | ข้างประตูหนีไฟ ST2 | |
| 14 | LT-EL-05-07 | / | | / | | / | | โถงบันไดหนีไฟ ST2 | |
| 15 | LT-EL-06-01 | / | | / | | / | | โถงบันไดหนีไฟ ST1 | |
| 16 | LT-EL-06-02 | / | | / | | / | | ข้างประตูหนีไฟ ST1 | |
| 17 | LT-EL-06-03 | / | | / | | / | | โถง LIFT | |
| 18 | LT-EL-06-04 | / | | / | | / | | หน้าห้องขยะ | |
| 19 | LT-EL-06-05 | / | | / | | / | | ห้องไฟฟ้า | |
| 20 | LT-EL-06-06 | / | | / | | / | | ข้างประตูหนีไฟ ST2 | |
| 21 | LT-EL-06-07 | / | | / | | / | | โถงบันไดหนีไฟ ST2 | |
| 22 | LT-EL-07-01 | / | | / | | / | | โถงบันไดหนีไฟ ST1 | |
| 23 | LT-EL-07-02 | / | | / | | / | | ข้างประตูหนีไฟ ST1 | |
| 24 | LT-EL-07-03 | / | | / | | / | | โถง LIFT | |
| 25 | LT-EL-07-04 | / | | / | | / | | หน้าห้องขยะ | |
| 26 | LT-EL-07-05 | / | | / | | / | | ห้องไฟฟ้า | |
| 27 | LT-EL-07-06 | / | | / | | / | | ข้างประตูหนีไฟ ST2 | |
| 28 | LT-EL-07-07 | / | | / | | / | | โถงบันไดหนีไฟ ST2 | |
| 29 | | | | | | | | | |
| 30 | | | | | | | | | |

หมายเหตุ

ผู้ตรวจเช็ค

หัวหน้าช่าง

ผู้จัดการอาคาร

ลงชื่อ

ลงชื่อ

ลงชื่อ

15 / 3 / 65

15 / 3 / 65

15 / 03 / 65

| หน่วยงาน พาร์ค รามอินทรา อาคาร | | ใบตรวจเช็ค ไฟฉุกเฉิน (Emergency Light) | | | | | | วันที่ตรวจสอบ รหัสอุปกรณ์ | 15/3/65 EL |
|---|----------------------|---|-------|---------------|-------|--------------|-------|------------------------------|---------------------|
| ลำดับ | รายการ / รหัสเครื่อง | ไฟชาร์จแบตเตอรี่ | | สภาพแบตเตอรี่ | | ผลการตรวจสอบ | | สถานที่ติดตั้ง | หมายเหตุ |
| | | ปกติ | แก้ไข | ปกติ | แก้ไข | ปกติ | แก้ไข | | |
| 1 | LT-EL-08-01 | / | | / | | / | | ในบันไดหนีไฟ ST1 | |
| 2 | LT-EL-08-02 | / | | / | | / | | ข้างประตูหนีไฟ ST1 | |
| 3 | LT-EL-08-03 | / | | / | | / | | โถง LIFT | |
| 4 | LT-EL-08-04 | / | | / | | / | | หน้าห้องขยะ | |
| 5 | LT-EL-08-05 | / | | / | | / | | ห้องไฟฟ้า | |
| 6 | LT-EL-08-06 | / | | / | | / | | ข้างประตูหนีไฟ ST2 | |
| 7 | LT-EL-08-07 | / | | / | | / | | ในบันไดหนีไฟ ST2 | |
| 8 | LT-EL-RF-01 | / | | / | | / | | ในบันไดหนีไฟ ST1 | |
| 9 | LT-EL-RF-02 | / | | / | | / | | ห้อง BOOSTER PUMP | |
| 10 | LT-EL-RF-03 | / | | / | | / | | ห้อง CONTROL LIFT | |
| 11 | | | | | | | | | |
| 12 | | | | | | | | | |
| 13 | | | | | | | | | |
| 14 | | | | | | | | | |
| 15 | | | | | | | | | |
| 16 | | | | | | | | | |
| 17 | | | | | | | | | |
| 18 | | | | | | | | | |
| 19 | | | | | | | | | |
| 20 | | | | | | | | | |
| 21 | | | | | | | | | |
| 22 | | | | | | | | | |
| 23 | | | | | | | | | |
| 24 | | | | | | | | | |
| 25 | | | | | | | | | |
| 26 | | | | | | | | | |
| 27 | | | | | | | | | |
| 28 | | | | | | | | | |
| 29 | | | | | | | | | |
| 30 | | | | | | | | | |

หมายเหตุ

ผู้ตรวจเช็ค

หัวหน้าช่าง

ผู้จัดการอาคาร

ลงชื่อ

ลงชื่อ

ลงชื่อ

15 / 3 / 65

15 / 3 / 65

15 / 03 / 65

PLUS +

บริษัท พลัส พร็อพเพอร์ตี้ จำกัด
ตารางตรวจเช็ค Exit Light - ประจำเดือน

| | |
|--|--|
| รหัสงาน : EM/EL-M | รายชื่อพนักงานที่ปฏิบัติงาน |
| รหัส : PR1-001-ALL/Z00D00S00238-EM/EL-0001 | 1 [REDACTED] 2 [REDACTED] |
| เลขที่ใบงาน : LT-FE-ALL | 3 [REDACTED] 4 [REDACTED] |
| วันที่ปฏิบัติงาน : WO-001/03/2022 | 5 [REDACTED] 6 [REDACTED] |
| วันที่ปฏิบัติ : 15/03/2022 | |
| ชื่ออาคาร : ห้างสรรพสินค้า รามคำแหง | ชื่อผู้ควบคุม : [REDACTED] ชื่อผู้ตรวจสอบ : [REDACTED] |

| ลำดับ | รายการ | ผลการตรวจเช็ค | | | หมายเหตุ (สาเหตุที่ตรวจพบได้ ; ถ้ามี) |
|-------|---------------------|---------------|-------|-----------|--|
| | | ดี | แก้ไข | อาการเสีย | |
| | Exit Light | | | | |
| 1 | ตรวจเช็คสภาพ | / | | | |
| 2 | ตรวจเช็คทำความสะอาด | / | | | |
| 3 | ตรวจเช็คความปลอดภัย | / | | | |

หมายเหตุ

LT-FE-02-02 ตรวจจุด , LT-FE-02-00, 15.00 น. , LT-FE-07-05 ตรวจจุด 12.00 น. ตรวจจุด 13.00 น.

บันทึกผลการปฏิบัติงาน



1. ปฏิบัติงานเสร็จเรียบร้อย



2. ปฏิบัติงานแล้วเสร็จพบสิ่งที่ต้องแก้ไขอีก (CM)

| | | |
|---|---------------------------------------|---|
| หน่วยงาน พาร์ค รามอินทรา อาคาร | ใบตรวจเช็คป้ายทางหนีไฟ (FIRE EXIT) | วันที่ตรวจสอบ 15/03/65..... รหัสอุปกรณ์ FE |
|---|---------------------------------------|---|

| ลำดับ | รายการ/รหัสเครื่อง | ไฟชาร์จแบตเตอรี่ | | สภาพแบตเตอรี่ | | ผลการตรวจสอบ | | สถานที่ติดตั้ง | หมายเหตุ |
|-------|--------------------|------------------|-------|---------------|-------|--------------|-------|--------------------------|-------------|
| | | ปกติ | แก้ไข | ปกติ | แก้ไข | ปกติ | แก้ไข | | |
| 1 | LT-FE-01-01 | / | | / | | / | | ประตูทางออกฝั่งป้อม รปภ. | |
| 2 | LT-FE-01-02 | / | | / | | / | | หน้าประตูหนีไฟ ST1 | |
| 3 | LT-FE-01-03 | / | | / | | / | | โบนันไดหนีไฟ ST1 | |
| 4 | LT-FE-01-04 | / | | / | | / | | ประตูทางออกฝั่งห้อง MDB | |
| 5 | LT-FE-01-05 | / | | / | | / | | หน้าโถง Lift | |
| 6 | LT-FE-01-06 | / | | / | | / | | ในโถง Lift | |
| 7 | LT-FE-01-07 | / | | / | | / | | โบนันไดหนีไฟ ST2 | |
| 8 | LT-FE-02-01 | / | | / | | / | | หน้าประตูหนีไฟ ST1 | |
| 9 | LT-FE-02-02 | / | | / | | / | | ทางเดินส่วนกลาง | หลอด 15ย |
| 10 | LT-FE-02-03 | / | | / | | / | | ทางเดินส่วนกลาง | |
| 11 | LT-FE-02-04 | / | | / | | / | | ทางเดินส่วนกลาง | |
| 12 | LT-FE-02-05 | / | | / | | / | | ทางเดินส่วนกลาง | |
| 13 | LT-FE-02-06 | / | | / | | / | | หน้าประตูหนีไฟ ST2 | |
| 14 | LT-FE-03-01 | / | | / | | / | | หน้าประตูหนีไฟ ST1 | |
| 15 | LT-FE-03-02 | / | | / | | / | | ทางเดินส่วนกลาง | |
| 16 | LT-FE-03-03 | / | | / | | / | | ทางเดินส่วนกลาง | |
| 17 | LT-FE-03-04 | / | | / | | / | | ทางเดินส่วนกลาง | |
| 18 | LT-FE-03-05 | / | | / | | / | | ทางเดินส่วนกลาง | |
| 19 | LT-FE-03-06 | / | | / | | / | | หน้าประตูหนีไฟ ST2 | |
| 20 | LT-FE-04-01 | / | | / | | / | | หน้าประตูหนีไฟ ST1 | |
| 21 | LT-FE-04-02 | / | | / | | / | | ทางเดินส่วนกลาง | |
| 22 | LT-FE-04-03 | / | | / | | / | | ทางเดินส่วนกลาง | |
| 23 | LT-FE-04-04 | / | | / | | / | | ทางเดินส่วนกลาง | |
| 24 | LT-FE-04-05 | / | | / | | / | | ทางเดินส่วนกลาง | |
| 25 | LT-FE-04-06 | / | | / | | / | | หน้าประตูหนีไฟ ST2 | |
| 26 | LT-FE-05-01 | / | | / | | / | | หน้าประตูหนีไฟ ST1 | |
| 27 | LT-FE-05-02 | / | | / | | / | | ทางเดินส่วนกลาง | |
| 28 | LT-FE-05-03 | / | | / | | / | | ทางเดินส่วนกลาง | |
| 29 | LT-FE-05-04 | / | | / | | / | | ทางเดินส่วนกลาง | |
| 30 | LT-FE-05-05 | / | | / | | / | | ทางเดินส่วนกลาง | |

| | | |
|--|--|---|
| ผู้ตรวจเช็ค ลงชื่อ [Signature] 15 / 3 / 65 | หัวหน้าช่าง ลงชื่อ [Signature] 15 / 3 / 65 | ผู้จัดการอาคาร ลงชื่อ [Signature] 15 / 3 / 65 |
|--|--|---|

| หน่วยงาน พาร์ค รามอินทรา | | ใบตรวจเช็คป้ายทางหนีไฟ (FIRE EXIT) | | | | | | วันที่ตรวจสอบ15/03/65..... | |
|--------------------------|--------------------|---------------------------------------|-------|---------------|-------|----------------|-------|----------------------------------|---------------|
| อาคาร | | | | | | | | รหัสอุปกรณ์ FE | |
| ลำดับ | รายการ/รหัสเครื่อง | ไฟสว่างแบตเตอรี่ | | สภาพแบตเตอรี่ | | ผลการตรวจสอบ | | สถานที่ติดตั้ง | หมายเหตุ |
| | | ปกติ | แก้ไข | ปกติ | แก้ไข | ปกติ | แก้ไข | | |
| 1 | LT-FE-05-06 | / | | / | | / | | หน้าประตูหนีไฟ ST2 | |
| 2 | LT-FE-06-01 | / | | / | | / | | หน้าประตูหนีไฟ ST1 | |
| 3 | LT-FE-06-02 | / | | / | | / | | ทางเดินส่วนกลาง | |
| 4 | LT-FE-06-03 | / | | / | | / | | ทางเดินส่วนกลาง | |
| 5 | LT-FE-06-04 | / | | / | | / | | ทางเดินส่วนกลาง | |
| 6 | LT-FE-06-05 | / | | / | | / | | ทางเดินส่วนกลาง | |
| 7 | LT-FE-06-06 | / | | / | | / | | หน้าประตูหนีไฟ ST2 | |
| 8 | LT-FE-07-01 | / | | / | | / | | หน้าประตูหนีไฟ ST1 | |
| 9 | LT-FE-07-02 | / | | / | | / | | ทางเดินส่วนกลาง | |
| 10 | LT-FE-07-03 | / | | / | | / | | ทางเดินส่วนกลาง | |
| 11 | LT-FE-07-04 | / | | / | | / | | ทางเดินส่วนกลาง | |
| 12 | LT-FE-07-05 | | / | | / | | / | ทางเดินส่วนกลาง | 7 2 5 6 5 1 5 |
| 13 | LT-FE-07-06 | / | | / | | / | | หน้าประตูหนีไฟ ST2 | |
| 14 | LT-FE-08-01 | / | | / | | / | | หน้าประตูหนีไฟ ST1 | |
| 15 | LT-FE-08-02 | / | | / | | / | | ทางเดินส่วนกลาง | |
| 16 | LT-FE-08-03 | / | | / | | / | | ทางเดินส่วนกลาง | |
| 17 | LT-FE-08-04 | / | | / | | / | | ทางเดินส่วนกลาง | |
| 18 | LT-FE-08-05 | / | | / | | / | | ทางเดินส่วนกลาง | |
| 19 | LT-FE-08-06 | / | | / | | / | | หน้าประตูหนีไฟ ST2 | |
| 20 | LT-FE-RF-01 | / | | / | | / | | ในประตูหนีไฟ ST1 | |
| 21 | | | | | | | | | |
| 22 | | | | | | | | | |
| 23 | | | | | | | | | |
| 24 | | | | | | | | | |
| 25 | | | | | | | | | |
| 26 | | | | | | | | | |
| 27 | | | | | | | | | |
| 28 | | | | | | | | | |
| 29 | | | | | | | | | |
| 30 | | | | | | | | | |
| หมายเหตุ | | LT-FE-07-05 ป้ายไฟสว่าง | | | | | | | |
| | | | | | | | | | |
| | | | | | | | | | |
| | | | | | | | | | |
| ผู้ตรวจเช็ค | | หัวหน้าช่าง | | | | ผู้จัดการอาคาร | | | |
| ลงชื่อ | | ลงชื่อ | | | | ลงชื่อ | | | |
| 15 / 3 / 65 | | 15 / 3 / 65 | | | | 15 / 3 / 65 | | | |

| | |
|--|--|
| รหัสงาน : EM/LT-M | รายชื่อพนักงานที่ปฏิบัติงาน |
| รหัส PR1-001-ALL/Z00D00S00238-EM/LT-0001 : | 1 [REDACTED] 2 [REDACTED] |
| LT-EL-ALL | 3 [REDACTED] 4 [REDACTED] |
| เลขที่ใบงาน WO-001/02/2022 | 5 [REDACTED] 6 [REDACTED] |
| วันที่ปฏิบัติงาน 15/02/2022 | |
| ชื่ออาคาร พาร์ค งามอินทรา | ชื่อผู้ควบคุม [REDACTED] ชื่อผู้ตรวจสอบ [REDACTED] |

| ลำดับ | รายการ | ผลการตรวจเช็ค | | | หมายเหตุ (ถ้าที่ตรวจไม่ได้ ; ถ้ามี) |
|-------|---------------------|---------------|-------|-----------|--|
| | | ดี | แก้ไข | อาการเสีย | |
| | Emergency Light | | | | |
| 1 | ตรวจเช็คสภาพ | / | | | |
| 2 | ตรวจเช็คความสะอาด | / | | | |
| 3 | ตรวจเช็คความปลอดภัย | / | | | |

หมายเหตุ

LT-EL-01-08, LT-EL-01-11, LT-EL-01-15, LT-EL-02-07, LT-EL-RF-01, LT-EL-RF-02, LT-EL-RF-03 สว่างได้ปกติ
 LT-EL-01-14 (ต้องเปลี่ยนหลอดไฟ) หลอดไฟขาด
 LT-EL-01-15 (ต้องเปลี่ยนหลอดไฟ) หลอดไฟขาด

บันทึกผลการปฏิบัติงาน



1. ปฏิบัติงานเสร็จเรียบร้อยแล้ว



2. ปฏิบัติงานแล้วเสร็จพบสิ่งที่ต้องแก้ไขอีก (CM)

| หน่วยงาน พาร์ค รามอินทรา | | ใบตรวจเช็ค ไฟฉุกเฉิน (Emergency Light) | | | | | | วันที่ตรวจสอบ | 15/2/65 |
|--------------------------|----------------------|---|-------|---------------|-------|--------------|-------|--------------------|-----------------|
| อาคาร | | | | | | | | รหัสอุปกรณ์ | EL |
| ลำดับ | รายการ / รหัสเครื่อง | ไฟชาร์จแบตเตอรี่ | | สภาพแบตเตอรี่ | | ผลการตรวจสอบ | | สถานที่ติดตั้ง | หมายเหตุ |
| | | ปกติ | แก้ไข | ปกติ | แก้ไข | ปกติ | แก้ไข | | |
| 1 | LT-EL-01-01 | / | | / | | / | | โถงบันไดหนีไฟ ST1 | |
| 2 | LT-EL-01-02 | / | | / | | / | | ข้างประตูหนีไฟ ST1 | |
| 3 | LT-EL-01-03 | / | | / | | / | | ทางเดินส่วนกลาง | |
| 4 | LT-EL-01-04 | / | | / | | / | | ห้องไฟฟ้า | |
| 5 | LT-EL-01-05 | / | | / | | / | | โถง LIFT | |
| 6 | LT-EL-01-06 | / | | / | | / | | โถง LOBBY | |
| 7 | LT-EL-01-07 | / | | / | | / | | ห้อง MDB | |
| 8 | LT-EL-01-08 | | / | | / | | / | ห้อง CWP | ยังไม่เช็ค |
| 9 | LT-EL-01-09 | / | | / | | / | | ห้องซักผ้า | |
| 10 | LT-EL-01-10 | / | | / | | / | | ลานจอดรถใต้อาคาร | |
| 11 | LT-EL-01-11 | | / | | / | | / | โถงบันไดหนีไฟ ST2 | ยังไม่เช็ค |
| 12 | LT-EL-01-12 | / | | / | | / | | สำนักงานนิติบุคคล | |
| 13 | LT-EL-01-13 | / | | / | | / | | ห้องออกกำลังกาย | |
| 14 | LT-EL-01-14 | / | | / | | / | | ห้องPUMPสระว่ายน้ำ | ไฟดับ 1 ชั่วโมง |
| 15 | LT-EL-01-15 | | / | | / | | / | ปั๊ม รปภ. | ยังไม่เช็ค |
| 16 | LT-EL-02-01 | / | | / | | / | | โถงบันไดหนีไฟ ST1 | |
| 17 | LT-EL-02-02 | / | | / | | / | | ข้างประตูหนีไฟ ST1 | |
| 18 | LT-EL-02-03 | / | | / | | / | | โถง LIFT | |
| 19 | LT-EL-02-04 | / | | / | | / | | หน้าห้องขยะ | |
| 20 | LT-EL-02-05 | / | | / | | / | | ห้องไฟฟ้า | |
| 21 | LT-EL-02-06 | / | | / | | / | | ข้างประตูหนีไฟ ST2 | |
| 22 | LT-EL-02-07 | | / | | / | | / | โถงบันไดหนีไฟ ST2 | ยังไม่เช็ค |
| 23 | LT-EL-03-01 | / | | / | | / | | โถงบันไดหนีไฟ ST1 | |
| 24 | LT-EL-03-02 | / | | / | | / | | ข้างประตูหนีไฟ ST1 | |
| 25 | LT-EL-03-03 | / | | / | | / | | โถง LIFT | |
| 26 | LT-EL-03-04 | / | | / | | / | | หน้าห้องขยะ | |
| 27 | LT-EL-03-05 | / | | / | | / | | ห้องไฟฟ้า | |
| 28 | LT-EL-03-06 | / | | / | | / | | ข้างประตูหนีไฟ ST2 | |
| 29 | LT-EL-03-07 | / | | / | | / | | โถงบันไดหนีไฟ ST2 | |
| 30 | | | | | | | | | |

หมายเหตุ LT-EE-01-08, LT-EE-01-11, LT-EL-01-15, LT-EL-02-07 ยังไม่เช็ค อยู่ระหว่างรอผู้ดูแลอาคาร

ผู้ตรวจเช็ค

ลงชื่อ

16 / 2 / 65

หัวหน้าช่าง

ลงชื่อ

16 / 2 / 65

ผู้จัดการอาคาร

ลงชื่อ

16 / 2 / 65

| หน่วยงาน พาร์ค รามอินทรา | | ใบตรวจเช็ค ไฟฉุกเฉิน (Emergency Light) | | | | | | วันที่ตรวจสอบ | 15/2/65 |
|--------------------------|----------------------|---|-------|---------------|-------|--------------|-------|--------------------|----------|
| อาคาร | | | | | | | | รหัสอุปกรณ์ | EL |
| ลำดับ | รายการ / รหัสเครื่อง | ไฟชาร์จแบตเตอรี่ | | สภาพแบตเตอรี่ | | ผลการตรวจสอบ | | สถานที่ติดตั้ง | หมายเหตุ |
| | | ปกติ | แก้ไข | ปกติ | แก้ไข | ปกติ | แก้ไข | | |
| 1 | LT-EL-04-01 | ✓ | | ✓ | | ✓ | | โถงบันไดหนีไฟ ST1 | |
| 2 | LT-EL-04-02 | ✓ | | ✓ | | ✓ | | ข้างประตูหนีไฟ ST1 | |
| 3 | LT-EL-04-03 | ✓ | | ✓ | | ✓ | | โถง LIFT | |
| 4 | LT-EL-04-04 | ✓ | | ✓ | | ✓ | | หน้าห้องขยะ | |
| 5 | LT-EL-04-05 | ✓ | | ✓ | | ✓ | | ห้องไฟฟ้า | |
| 6 | LT-EL-04-06 | ✓ | | ✓ | | ✓ | | ข้างประตูหนีไฟ ST2 | |
| 7 | LT-EL-04-07 | ✓ | | ✓ | | ✓ | | โถงบันไดหนีไฟ ST2 | |
| 8 | LT-EL-05-01 | ✓ | | ✓ | | ✓ | | โถงบันไดหนีไฟ ST1 | |
| 9 | LT-EL-05-02 | ✓ | | ✓ | | ✓ | | ข้างประตูหนีไฟ ST1 | |
| 10 | LT-EL-05-03 | ✓ | | ✓ | | ✓ | | โถง LIFT | |
| 11 | LT-EL-05-04 | ✓ | | ✓ | | ✓ | | หน้าห้องขยะ | |
| 12 | LT-EL-05-05 | ✓ | | ✓ | | ✓ | | ห้องไฟฟ้า | |
| 13 | LT-EL-05-06 | ✓ | | ✓ | | ✓ | | ข้างประตูหนีไฟ ST2 | |
| 14 | LT-EL-05-07 | ✓ | | ✓ | | ✓ | | โถงบันไดหนีไฟ ST2 | |
| 15 | LT-EL-06-01 | ✓ | | ✓ | | ✓ | | โถงบันไดหนีไฟ ST1 | |
| 16 | LT-EL-06-02 | ✓ | | ✓ | | ✓ | | ข้างประตูหนีไฟ ST1 | |
| 17 | LT-EL-06-03 | ✓ | | ✓ | | ✓ | | โถง LIFT | |
| 18 | LT-EL-06-04 | ✓ | | ✓ | | ✓ | | หน้าห้องขยะ | |
| 19 | LT-EL-06-05 | ✓ | | ✓ | | ✓ | | ห้องไฟฟ้า | |
| 20 | LT-EL-06-06 | ✓ | | ✓ | | ✓ | | ข้างประตูหนีไฟ ST2 | |
| 21 | LT-EL-06-07 | ✓ | | ✓ | | ✓ | | โถงบันไดหนีไฟ ST2 | |
| 22 | LT-EL-07-01 | ✓ | | ✓ | | ✓ | | โถงบันไดหนีไฟ ST1 | |
| 23 | LT-EL-07-02 | ✓ | | ✓ | | ✓ | | ข้างประตูหนีไฟ ST1 | |
| 24 | LT-EL-07-03 | ✓ | | ✓ | | ✓ | | โถง LIFT | |
| 25 | LT-EL-07-04 | ✓ | | ✓ | | ✓ | | หน้าห้องขยะ | |
| 26 | LT-EL-07-05 | ✓ | | ✓ | | ✓ | | ห้องไฟฟ้า | |
| 27 | LT-EL-07-06 | ✓ | | ✓ | | ✓ | | ข้างประตูหนีไฟ ST2 | |
| 28 | LT-EL-07-07 | ✓ | | ✓ | | ✓ | | โถงบันไดหนีไฟ ST2 | |
| 29 | | | | | | | | | |
| 30 | | | | | | | | | |

หมายเหตุ

ผู้ตรวจเช็ค

ลงชื่อ

16 / 2 / 65

หัวหน้าช่าง

ลงชื่อ

16 / 2 / 65

ผู้จัดการอาคาร

ลงชื่อ

16 / 2 / 65

| หน่วยงาน พาร์ค รามอินทรา | | | ใบตรวจเช็ค ไฟฉุกเฉิน | | | | วันที่ตรวจสอบ | | 15/2/65 | |
|--|----------------------|------------------|----------------------|---------------|-------|----------------|---------------|--------------------|---|--|
| อาคาร | | | (Emergency Light) | | | | รหัสอุปกรณ์ | | EL | |
| ลำดับ | รายการ / รหัสเครื่อง | ไฟชาร์จแบตเตอรี่ | | สภาพแบตเตอรี่ | | ผลการตรวจสอบ | | สถานที่ติดตั้ง | หมายเหตุ | |
| | | ปกติ | แก้ไข | ปกติ | แก้ไข | ปกติ | แก้ไข | | | |
| 1 | LT-EL-08-01 | / | | / | | / | | ในบันไดหนีไฟ ST1 | <div>ถังไฟฉุกเฉิน</div> <div>ถังไฟฉุกเฉิน</div> <div>ถังไฟฉุกเฉิน</div> | |
| 2 | LT-EL-08-02 | / | | / | | / | | ข้างประตูหนีไฟ ST1 | | |
| 3 | LT-EL-08-03 | / | | / | | / | | โถง LIFT | | |
| 4 | LT-EL-08-04 | / | | / | | / | | หน้าห้องขยะ | | |
| 5 | LT-EL-08-05 | / | | / | | / | | ห้องไฟฟ้า | | |
| 6 | LT-EL-08-06 | / | | / | | / | | ข้างประตูหนีไฟ ST2 | | |
| 7 | LT-EL-08-07 | / | | / | | / | | ในบันไดหนีไฟ ST2 | | |
| 8 | LT-EL-RF-01 | | / | | / | | / | ในบันไดหนีไฟ ST1 | | |
| 9 | LT-EL-RF-02 | | / | | / | | / | ห้อง BOOSTER PUMP | | |
| 10 | LT-EL-RF-03 | | / | | / | | / | ห้อง CONTROL LIFT | | |
| 11 | | | | | | | | | | |
| 12 | | | | | | | | | | |
| 13 | | | | | | | | | | |
| 14 | | | | | | | | | | |
| 15 | | | | | | | | | | |
| 16 | | | | | | | | | | |
| 17 | | | | | | | | | | |
| 18 | | | | | | | | | | |
| 19 | | | | | | | | | | |
| 20 | | | | | | | | | | |
| 21 | | | | | | | | | | |
| 22 | | | | | | | | | | |
| 23 | | | | | | | | | | |
| 24 | | | | | | | | | | |
| 25 | | | | | | | | | | |
| 26 | | | | | | | | | | |
| 27 | | | | | | | | | | |
| 28 | | | | | | | | | | |
| 29 | | | | | | | | | | |
| 30 | | | | | | | | | | |
| หมายเหตุ LT-EL-RF-01, LT-EL-RF-02, LT-EL-RF-03, ถังไฟฉุกเฉิน รบมว. ดำเนินการ | | | | | | | | | | |
| | | | | | | | | | | |
| | | | | | | | | | | |
| ผู้ตรวจเช็ค | | หัวหน้าช่าง | | | | ผู้จัดการอาคาร | | | | |
| ลงชื่อ | | ลงชื่อ | | | | ลงชื่อ | | | | |
| 16 / 2 / 65 | | 16 / 2 / 65 | | | | 16 / 2 / 65 | | | | |

PLUS +

บริษัท พลัส พร็อพเพอร์ตี้ จำกัด
ตารางตรวจเช็ค Exit Light - ประจำเดือน

| | |
|--|--|
| รหัสงาน : EM/EL-M | รายชื่อพนักงานที่ปฏิบัติงาน |
| รหัส PR1-001-ALL/Z00D00S00238-EM/EL-0001 | 1 [REDACTED] 2 [REDACTED] |
| : LT-FE-ALL | 3 [REDACTED] 4 [REDACTED] |
| เลขที่ใบงาน WO-003/02/2022 | 5 [REDACTED] 6 [REDACTED] |
| วันที่ปฏิบัติงาน 15/02/2022 | |
| ชื่ออาคาร นวัตกรรม | ชื่อผู้ควบคุม [REDACTED] ชื่อผู้ตรวจสอบ [REDACTED] |

| ลำดับ | รายการ | ผลการตรวจเช็ค | | | หมายเหตุ (ถ้าตรวจได้ ; ถ้ามี) |
|-------|---------------------|---------------|-------|-----------|----------------------------------|
| | | ดี | แก้ไข | อาการเสีย | |
| | Exit Light | | | | |
| 1 | ตรวจเช็คสภาพ | / | | | |
| 2 | ตรวจเช็คทำความสะอาด | / | | | |
| 3 | ตรวจเช็คความปลอดภัย | / | | | |

หมายเหตุ

ทดสอบระบบ โดยทีมงาน 2 ชั่วโมง ผู้ควบคุม ทดสอบปกติ

บันทึกผลการปฏิบัติงาน



1. ปฏิบัติงานเสร็จเรียบร้อย



2. ปฏิบัติงานแล้วเสร็จพบสิ่งที่ต้องแก้ไขอีก (CM)

| หน่วยงาน พาร์ค รามอินทรา | | ใบตรวจเช็คป้ายทางหนีไฟ (FIRE EXIT) | | | | | | วันที่ตรวจสอบ15/02/65..... | |
|--------------------------|--------------------|---------------------------------------|-------|---------------|-------|--------------|-------|----------------------------------|----------|
| อาคาร | | | | | | | | รหัสอุปกรณ์ FE | |
| ลำดับ | รายการ/รหัสเครื่อง | ไฟชาร์จแบตเตอรี่ | | สภาพแบตเตอรี่ | | ผลการตรวจสอบ | | สถานที่ติดตั้ง | หมายเหตุ |
| | | ปกติ | แก้ไข | ปกติ | แก้ไข | ปกติ | แก้ไข | | |
| 1 | LT-FE-01-01 | / | | / | | / | | ประตูทางออกฝั่งบ้อม ปรก. | |
| 2 | LT-FE-01-02 | / | | / | | / | | หน้าประตูหนีไฟ ST1 | |
| 3 | LT-FE-01-03 | / | | / | | / | | โบนันไดหนีไฟ ST1 | |
| 4 | LT-FE-01-04 | / | | / | | / | | ประตูทางออกฝั่งห้อง MDB | |
| 5 | LT-FE-01-05 | / | | / | | / | | หน้าโถง Lift | |
| 6 | LT-FE-01-06 | / | | / | | / | | ในโถง Lift | |
| 7 | LT-FE-01-07 | / | | / | | / | | โบนันไดหนีไฟ ST2 | |
| 8 | LT-FE-02-01 | / | | / | | / | | หน้าประตูหนีไฟ ST1 | |
| 9 | LT-FE-02-02 | / | | / | | / | | ทางเดินส่วนกลาง | |
| 10 | LT-FE-02-03 | / | | / | | / | | ทางเดินส่วนกลาง | |
| 11 | LT-FE-02-04 | / | | / | | / | | ทางเดินส่วนกลาง | |
| 12 | LT-FE-02-05 | / | | / | | / | | ทางเดินส่วนกลาง | |
| 13 | LT-FE-02-06 | / | | / | | / | | หน้าประตูหนีไฟ ST2 | |
| 14 | LT-FE-03-01 | / | | / | | / | | หน้าประตูหนีไฟ ST1 | |
| 15 | LT-FE-03-02 | / | | / | | / | | ทางเดินส่วนกลาง | |
| 16 | LT-FE-03-03 | / | | / | | / | | ทางเดินส่วนกลาง | |
| 17 | LT-FE-03-04 | / | | / | | / | | ทางเดินส่วนกลาง | |
| 18 | LT-FE-03-05 | / | | / | | / | | ทางเดินส่วนกลาง | |
| 19 | LT-FE-03-06 | / | | / | | / | | หน้าประตูหนีไฟ ST2 | |
| 20 | LT-FE-04-01 | / | | / | | / | | หน้าประตูหนีไฟ ST1 | |
| 21 | LT-FE-04-02 | / | | / | | / | | ทางเดินส่วนกลาง | |
| 22 | LT-FE-04-03 | / | | / | | / | | ทางเดินส่วนกลาง | |
| 23 | LT-FE-04-04 | / | | / | | / | | ทางเดินส่วนกลาง | |
| 24 | LT-FE-04-05 | / | | / | | / | | ทางเดินส่วนกลาง | |
| 25 | LT-FE-04-06 | / | | / | | / | | หน้าประตูหนีไฟ ST2 | |
| 26 | LT-FE-05-01 | / | | / | | / | | หน้าประตูหนีไฟ ST1 | |
| 27 | LT-FE-05-02 | / | | / | | / | | ทางเดินส่วนกลาง | |
| 28 | LT-FE-05-03 | / | | / | | / | | ทางเดินส่วนกลาง | |
| 29 | LT-FE-05-04 | / | | / | | / | | ทางเดินส่วนกลาง | |
| 30 | LT-FE-05-05 | / | | / | | / | | ทางเดินส่วนกลาง | |

หมายเหตุ ตรวจเช็ค พร้อมกันการทาสีงาน 2 ชั้นโถง อุปกรณ์ อุปกรณ์

| | | |
|---|--|---|
| ผู้ตรวจเช็ค ลงชื่อ [Signature] 15 / 02 / 65 | หัวหน้าช่าง ลงชื่อ [Signature] 16 / 2 / 65 | ผู้จัดการอาคาร ลงชื่อ [Signature] 16 / 2 / 65 |
|---|--|---|

| หน่วยงาน พาร์ค รมอินทรา | | ใบตรวจเช็คป้ายทางหนีไฟ (FIRE EXIT) | | | | | | วันที่ตรวจสอบ15/02/65..... | |
|--|--------------------|---------------------------------------|-------|---------------|-------|--------------|-------|----------------------------------|----------|
| อาคาร | | | | | | | | รหัสอุปกรณ์ FE | |
| ลำดับ | รายการ/รหัสเครื่อง | ไฟชาร์จแบตเตอรี่ | | สภาพแบตเตอรี่ | | ผลการตรวจสอบ | | สถานที่ติดตั้ง | หมายเหตุ |
| | | ปกติ | แก้ไข | ปกติ | แก้ไข | ปกติ | แก้ไข | | |
| 1 | LT-FE-05-06 | / | | / | | / | | หน้าประตูหนีไฟ ST2 | |
| 2 | LT-FE-06-01 | / | | / | | / | | หน้าประตูหนีไฟ ST1 | |
| 3 | LT-FE-06-02 | / | | / | | / | | ทางเดินส่วนกลาง | |
| 4 | LT-FE-06-03 | / | | / | | / | | ทางเดินส่วนกลาง | |
| 5 | LT-FE-06-04 | / | | / | | / | | ทางเดินส่วนกลาง | |
| 6 | LT-FE-06-05 | / | | / | | / | | ทางเดินส่วนกลาง | |
| 7 | LT-FE-06-06 | / | | / | | / | | หน้าประตูหนีไฟ ST2 | |
| 8 | LT-FE-07-01 | / | | / | | / | | หน้าประตูหนีไฟ ST1 | |
| 9 | LT-FE-07-02 | / | | / | | / | | ทางเดินส่วนกลาง | |
| 10 | LT-FE-07-03 | / | | / | | / | | ทางเดินส่วนกลาง | |
| 11 | LT-FE-07-04 | / | | / | | / | | ทางเดินส่วนกลาง | |
| 12 | LT-FE-07-05 | / | | / | | / | | ทางเดินส่วนกลาง | |
| 13 | LT-FE-07-06 | / | | / | | / | | หน้าประตูหนีไฟ ST2 | |
| 14 | LT-FE-08-01 | / | | / | | / | | หน้าประตูหนีไฟ ST1 | |
| 15 | LT-FE-08-02 | / | | / | | / | | ทางเดินส่วนกลาง | |
| 16 | LT-FE-08-03 | / | | / | | / | | ทางเดินส่วนกลาง | |
| 17 | LT-FE-08-04 | / | | / | | / | | ทางเดินส่วนกลาง | |
| 18 | LT-FE-08-05 | / | | / | | / | | ทางเดินส่วนกลาง | |
| 19 | LT-FE-08-06 | / | | / | | / | | หน้าประตูหนีไฟ ST2 | |
| 20 | LT-FE-RF-01 | / | | / | | / | | ในประตูหนีไฟ ST1 | |
| 21 | | | | | | | | | |
| 22 | | | | | | | | | |
| 23 | | | | | | | | | |
| 24 | | | | | | | | | |
| 25 | | | | | | | | | |
| 26 | | | | | | | | | |
| 27 | | | | | | | | | |
| 28 | | | | | | | | | |
| 29 | | | | | | | | | |
| 30 | | | | | | | | | |
| หมายเหตุ ตรวจจากห้องพักรับรอง 2 ชั้น โถง อุปกรณ์ ทิศทาง 245 | | | | | | | | | |
| <div style="display: flex; justify-content: space-between;"> <div> ผู้ตรวจเช็ค ลงชื่อ 15 / 02 / 65 </div> <div> หัวหน้าช่าง ลงชื่อ 16 / 2 / 65 </div> <div> ผู้จัดการอาคาร ลงชื่อ 16 / 2 / 65 </div> </div> | | | | | | | | | |

PLUS +

บริษัท พลัส พร็อพเพอร์ตี้ จำกัด
ตารางตรวจเช็ค Fire Host Cabinet (FHC) - ประจำเดือน

| | | | |
|-----------------------------|--------------------------------------|-----------------------------|----------------|
| รหัสงาน : FP/FHC-M | | รายชื่อพนักงานที่ปฏิบัติงาน | |
| รหัส | PR1-001-ALL/Z00D00S00238-FP/FHC-0001 | 1 | 2 |
| | : FHC-ALL | 3 | 4 |
| เลขที่ใบงาน | WO-002/02/2022 | 5 | 6 |
| วันที่ปฏิบัติ | 15/02/2022 | | |
| ชื่ออาคาร นวรัตน์ รามอินทรา | | ชื่อผู้ควบคุม | ชื่อผู้ตรวจสอบ |

| ลำดับ | รายการ | ผลการตรวจเช็ค | | | หมายเหตุ (ถ้าตรวจไม่ได้ ; ถ้ามี) |
|-------|-------------------------------|---------------|-------|-----------|-------------------------------------|
| | | ดี | แก้ไข | อาการเสีย | |
| | ชุด Fire Host Cabinet (FHC) | | | | |
| 1 | ตรวจเช็คสภาพ | / | | | |
| 2 | ตรวจเช็คความสะอาด | / | | | |
| 3 | ตรวจเช็คความปลอดภัย | / | | | |
| 4 | ตรวจเช็ค (ฟังก์ชั่น) การทำงาน | / | | | |
| 5 | ตรวจเช็คประสิทธิภาพ | / | | | |

หมายเหตุ

น้ำมันหล่อลื่น, น้ำมัน MDR, น้ำมัน Booster pump และ CO₂.

บันทึกผลการปฏิบัติงาน



1. ปฏิบัติงานเสร็จเรียบร้อยแล้ว



2. ปฏิบัติงานแล้วเสร็จพบสิ่งที่ต้องแก้ไขอีก (CM)

[illegible]

| | |
|---|--|
| รหัสงาน : FP/FHC-M | รายชื่อพนักงานที่ปฏิบัติงาน |
| รหัส PR1-001-ALL/Z00D00S00238-FP/FHC-0001 | 1 [REDACTED] 2 [REDACTED] |
| : FHC-ALL | 3 [REDACTED] 4 [REDACTED] |
| เลขที่ใบงาน WO-003/01/2022 | 5 [REDACTED] 6 [REDACTED] |
| วันที่ปฏิบัติงาน 15/01/2022 | |
| ชื่ออาคาร พาร์ค รามอินทรา | ชื่อผู้ควบคุม [REDACTED] ชื่อผู้ตรวจสอบ [REDACTED] |

| ลำดับ | รายการ | ผลการตรวจเช็ค | | | หมายเหตุ (ถ้าที่ตรวจไม่ได้ ; ถ้ามี) |
|-------|------------------------------|---------------|-------|-----------|--|
| | | ดี | แก้ไข | อาการเสีย | |
| | ชุด Fire Host Cabinet (FHC) | | | | |
| 1 | ตรวจเช็คสภาพ | / | | | |
| 2 | ตรวจเช็คความสะอาด | / | | | |
| 3 | ตรวจเช็คความปลอดภัย | / | | | |
| 4 | ตรวจเช็ค (ฟังก์ชัน) การทำงาน | / | | | |
| 5 | ตรวจเช็คประสิทธิภาพ | / | | | |

หมายเหตุ

ถัง แก๊ส DC ๑๑ กilo นกสี ถัง CO₂ 2 กilo นกสี

บันทึกผลการปฏิบัติงาน



1. ปฏิบัติงานเสร็จเรียบร้อย



2. ปฏิบัติงานแล้วเสร็จพบสิ่งที่ต้องแก้ไขอีก (CM)

| หน่วยงาน อาคาร | | พาร์ค รามอินทรา | | ใบตรวจเช็คตู้ดับเพลิง | | | | | | | | วันที่ตรวจสอบ15/01/65..... รหัสอุปกรณ์ FHC,Fire Extinguisher | | | | |
|---|-------------|-----------------|----------|-----------------------|---------|-------|--------|-------|------|-------|--------------|---|--------|-------|--------------|-------|
| รายการ | ถังดับเพลิง | | วาล์วน้ำ | | หัวหมุน | | สายฉีด | | ขวาน | | กระบอก/กัญแจ | | อื่น ๆ | | ผลการตรวจสอบ | |
| | ปกติ | แก้ไข | ปกติ | แก้ไข | ปกติ | แก้ไข | ปกติ | แก้ไข | ปกติ | แก้ไข | ปกติ | แก้ไข | ปกติ | แก้ไข | ปกติ | แก้ไข |
| FHC-01-01 | / | | / | | / | | / | | | | / | | | | / | |
| FHC-01-02 | / | | / | | / | | / | | | | / | | | | / | |
| FHC-02-01 | / | | / | | / | | / | | | | / | | | | / | |
| FHC-02-02 | / | | / | | / | | / | | | | / | | | | / | |
| FHC-03-01 | / | | / | | / | | / | | | | / | | | | / | |
| FHC-03-02 | / | | / | | / | | / | | | | / | | | | / | |
| FHC-04-01 | / | | / | | / | | / | | | | / | | | | / | |
| FHC-04-02 | / | | / | | / | | / | | | | / | | | | / | |
| FHC-05-01 | / | | / | | / | | / | | | | / | | | | / | |
| FHC-05-02 | / | | / | | / | | / | | | | / | | | | / | |
| FHC-06-01 | / | | / | | / | | / | | | | / | | | | / | |
| FHC-06-02 | / | | / | | / | | / | | | | / | | | | / | |
| FHC-07-01 | / | | / | | / | | / | | | | / | | | | / | |
| FHC-07-02 | / | | / | | / | | / | | | | / | | | | / | |
| FHC-08-01 | / | | / | | / | | / | | | | / | | | | / | |
| FHC-08-02 | / | | / | | / | | / | | | | / | | | | / | |
| หน้าสำนักงานนิติ | / | | / | | / | | / | | | | / | | | | / | |
| ห้อง Control lift | / | | / | | / | | / | | | | / | | | | / | |
| ห้อง Booster pump | / | | / | | / | | / | | | | / | | | | / | |
| | | | | | | | | | | | | | | | | |
| หมายเหตุ จาก, อื่น ๆ ทงโครงการไม่ได้ จัด/ซ่อมใน | | | | | | | | | | | | | | | | |
| | | | | | | | | | | | | | | | | |
| <div style="display: flex; justify-content: space-between;"> <div> ผู้ตรวจเช็ค ลงชื่อ [Redacted] 15 / 01 / 65 </div> <div> หัวหน้าช่าง ลงชื่อ [Redacted] 16 / 1 / 65 </div> <div> ผู้จัดการอาคาร ลงชื่อ [Redacted] 16 / 1 / 65 </div> </div> | | | | | | | | | | | | | | | | |

| | |
|--|--|
| รหัสงาน : EM/EL-M | รายชื่อพนักงานที่ปฏิบัติงาน |
| รหัส PR1-001-ALL/Z00D00S00238-EM/EL-0001 | 1 [REDACTED] 2 [REDACTED] |
| : LT-FE-ALL | 3 [REDACTED] 4 [REDACTED] |
| เลขที่ใบงาน WO-001/01/2022 | 5 [REDACTED] 6 [REDACTED] |
| วันที่ปฏิบัติ 15/01/2022 | |
| ชื่ออาคาร พาร์ค ธารเกษม | ชื่อผู้ควบคุม [REDACTED] ชื่อผู้ตรวจสอบ [REDACTED] |

| ลำดับ | รายการ | ผลการตรวจเช็ค | | | หมายเหตุ (ค่าที่ตรวจวัดได้ ; ถ้ามี) |
|-------|----------------------|---------------|-------|-----------|--|
| | | ดี | แก้ไข | อาการเสีย | |
| | Exit Light | | | | |
| 1 | ตรวจเช็คสภาพ | ✓ | | | |
| 2 | ตรวจเช็คค่าความสะอาด | ✓ | | | |
| 3 | ตรวจเช็คความปลอดภัย | ✓ | | | |

หมายเหตุ

ตรวจเช็คอุปกรณ์ทำงาน ๑๐๐% และ 2 ชั่วโมง ตามแผน ๖ ชม

บันทึกผลการปฏิบัติงาน



1. ปฏิบัติงานเสร็จเรียบร้อย



2. ปฏิบัติงานแล้วเสร็จพบสิ่งที่ต้องแก้ไขอีก (CM)

| | | |
|---|---------------------------------------|--|
| หน่วยงาน พาร์ค รามอินทรา อาคาร | ใบตรวจเช็คป้ายทางหนีไฟ (FIRE EXIT) | วันที่ตรวจสอบ15/01/65..... รหัสอุปกรณ์ FE |
|---|---------------------------------------|--|

| ลำดับ | รายการ/รหัสเครื่อง | ไฟชาร์จแบตเตอรี่ | | สภาพแบตเตอรี่ | | ผลการตรวจสอบ | | สถานที่ติดตั้ง | หมายเหตุ |
|-------|--------------------|------------------|-------|---------------|-------|--------------|-------|--------------------------|----------|
| | | ปกติ | แก้ไข | ปกติ | แก้ไข | ปกติ | แก้ไข | | |
| 1 | LT-FE-01-01 | / | | / | | / | | ประตูทางออกฝั่งบิอม ปรก. | |
| 2 | LT-FE-01-02 | / | | / | | / | | หน้าประตูหนีไฟ ST1 | |
| 3 | LT-FE-01-03 | / | | / | | / | | ในบันไดหนีไฟ ST1 | |
| 4 | LT-FE-01-04 | / | | / | | / | | ประตูทางออกฝั่งห้อง MDB | |
| 5 | LT-FE-01-05 | / | | / | | / | | หน้าโถง Lift | |
| 6 | LT-FE-01-06 | / | | / | | / | | ในโถง Lift | |
| 7 | LT-FE-01-07 | / | | / | | / | | ในบันไดหนีไฟ ST2 | |
| 8 | LT-FE-02-01 | / | | / | | / | | หน้าประตูหนีไฟ ST1 | |
| 9 | LT-FE-02-02 | / | | / | | / | | ทางเดินส่วนกลาง | |
| 10 | LT-FE-02-03 | / | | / | | / | | ทางเดินส่วนกลาง | |
| 11 | LT-FE-02-04 | / | | / | | / | | ทางเดินส่วนกลาง | |
| 12 | LT-FE-02-05 | / | | / | | / | | ทางเดินส่วนกลาง | |
| 13 | LT-FE-02-06 | / | | / | | / | | หน้าประตูหนีไฟ ST2 | |
| 14 | LT-FE-03-01 | / | | / | | / | | หน้าประตูหนีไฟ ST1 | |
| 15 | LT-FE-03-02 | / | | / | | / | | ทางเดินส่วนกลาง | |
| 16 | LT-FE-03-03 | / | | / | | / | | ทางเดินส่วนกลาง | |
| 17 | LT-FE-03-04 | / | | / | | / | | ทางเดินส่วนกลาง | |
| 18 | LT-FE-03-05 | / | | / | | / | | ทางเดินส่วนกลาง | |
| 19 | LT-FE-03-06 | / | | / | | / | | หน้าประตูหนีไฟ ST2 | |
| 20 | LT-FE-04-01 | / | | / | | / | | หน้าประตูหนีไฟ ST1 | |
| 21 | LT-FE-04-02 | / | | / | | / | | ทางเดินส่วนกลาง | |
| 22 | LT-FE-04-03 | / | | / | | / | | ทางเดินส่วนกลาง | |
| 23 | LT-FE-04-04 | / | | / | | / | | ทางเดินส่วนกลาง | |
| 24 | LT-FE-04-05 | / | | / | | / | | ทางเดินส่วนกลาง | |
| 25 | LT-FE-04-06 | / | | / | | / | | หน้าประตูหนีไฟ ST2 | |
| 26 | LT-FE-05-01 | / | | / | | / | | หน้าประตูหนีไฟ ST1 | |
| 27 | LT-FE-05-02 | / | | / | | / | | ทางเดินส่วนกลาง | |
| 28 | LT-FE-05-03 | / | | / | | / | | ทางเดินส่วนกลาง | |
| 29 | LT-FE-05-04 | / | | / | | / | | ทางเดินส่วนกลาง | |
| 30 | LT-FE-05-05 | / | | / | | / | | ทางเดินส่วนกลาง | |

หมายเหตุ

ตรวจสอบ 2 ชั่วโมง น/กค

| | | |
|---|---|--|
| ผู้ตรวจเช็ค ลงชื่อ <div style="background-color: black; width: 100px; height: 15px; margin: 5px auto;"></div> <div style="text-align: left; margin-top: 5px;">15 / 1 / 65</div> | หัวหน้าช่าง ลงชื่อ <div style="background-color: black; width: 100px; height: 15px; margin: 5px auto;"></div> <div style="text-align: left; margin-top: 5px;">16 / 1 / 65</div> | ผู้จัดการอาคาร ลงชื่อ <div style="background-color: black; width: 100px; height: 15px; margin: 5px auto;"></div> <div style="text-align: left; margin-top: 5px;">16 / 1 / 65</div> |
|---|---|--|

| | | |
|---|---------------------------------------|--|
| หน่วยงาน พาร์ค รามอินทรา อาคาร | ใบตรวจเช็คป้ายทางหนีไฟ (FIRE EXIT) | วันที่ตรวจสอบ 15/01/65 รหัสอุปกรณ์ FE |
|---|---------------------------------------|--|

| ลำดับ | รายการ/รหัสเครื่อง | ไฟขารจ์แบตเตอรี่ | | สภาพแบตเตอรี่ | | ผลการตรวจสอบ | | สถานที่ติดตั้ง | หมายเหตุ |
|-------|--------------------|------------------|-------|---------------|-------|--------------|-------|--------------------|----------|
| | | ปกติ | แก้ไข | ปกติ | แก้ไข | ปกติ | แก้ไข | | |
| 1 | LT-FE-05-06 | / | | / | | / | | หน้าประตูหนีไฟ ST2 | |
| 2 | LT-FE-06-01 | / | | / | | / | | หน้าประตูหนีไฟ ST1 | |
| 3 | LT-FE-06-02 | / | | / | | / | | ทางเดินส่วนกลาง | |
| 4 | LT-FE-06-03 | / | | / | | / | | ทางเดินส่วนกลาง | |
| 5 | LT-FE-06-04 | / | | / | | / | | ทางเดินส่วนกลาง | |
| 6 | LT-FE-06-05 | / | | / | | / | | ทางเดินส่วนกลาง | |
| 7 | LT-FE-06-06 | / | | / | | / | | หน้าประตูหนีไฟ ST2 | |
| 8 | LT-FE-07-01 | / | | / | | / | | หน้าประตูหนีไฟ ST1 | |
| 9 | LT-FE-07-02 | / | | / | | / | | ทางเดินส่วนกลาง | |
| 10 | LT-FE-07-03 | / | | / | | / | | ทางเดินส่วนกลาง | |
| 11 | LT-FE-07-04 | / | | / | | / | | ทางเดินส่วนกลาง | |
| 12 | LT-FE-07-05 | / | | / | | / | | ทางเดินส่วนกลาง | |
| 13 | LT-FE-07-06 | / | | / | | / | | หน้าประตูหนีไฟ ST2 | |
| 14 | LT-FE-08-01 | / | | / | | / | | หน้าประตูหนีไฟ ST1 | |
| 15 | LT-FE-08-02 | / | | / | | / | | ทางเดินส่วนกลาง | |
| 16 | LT-FE-08-03 | / | | / | | / | | ทางเดินส่วนกลาง | |
| 17 | LT-FE-08-04 | / | | / | | / | | ทางเดินส่วนกลาง | |
| 18 | LT-FE-08-05 | / | | / | | / | | ทางเดินส่วนกลาง | |
| 19 | LT-FE-08-06 | / | | / | | / | | หน้าประตูหนีไฟ ST2 | |
| 20 | LT-FE-RF-01 | / | | / | | / | | ในประตูหนีไฟ ST1 | |
| 21 | | | | | | | | | |
| 22 | | | | | | | | | |
| 23 | | | | | | | | | |
| 24 | | | | | | | | | |
| 25 | | | | | | | | | |
| 26 | | | | | | | | | |
| 27 | | | | | | | | | |
| 28 | | | | | | | | | |
| 29 | | | | | | | | | |
| 30 | | | | | | | | | |

หมายเหตุ

ตรวจเช็ค 2 ชั่วโมง 1/65

| | | |
|--|--|---|
| ผู้ตรวจเช็ค ลงชื่อ 15 / 1 / 65 | หัวหน้าช่าง ลงชื่อ 16 / 1 / 65 | ผู้จัดการอาคาร ลงชื่อ 16 / 1 / 65 |
|--|--|---|

PLUS +

บริษัท พลัส พร็อพเพอร์ตี้ จำกัด
ตารางตรวจเช็ค Emergency Light - ประจำเดือน

| | |
|---|--|
| รหัสงาน : EM/LT-M | รายชื่อพนักงานที่ปฏิบัติงาน |
| รหัส PR1-001-ALL/Z00D00S00238-EM/LT-0001 : LT-EL-ALL | 1 [REDACTED] 2 [REDACTED] |
| เลขที่ใบงาน WO-002/01/2022 | 3 [REDACTED] 4 [REDACTED] |
| วันที่ปฏิบัติ 15/01/2022 | 5 [REDACTED] 6 [REDACTED] |
| ชื่ออาคาร พาร์ค รามอินทรา | ชื่อผู้ควบคุม [REDACTED] ชื่อผู้ตรวจสอบ [REDACTED] |

| ลำดับ | รายการ | ผลการตรวจเช็ค | | | หมายเหตุ (ค่าที่ตรวจวัดได้ ; ถ้ามี) |
|-------|---------------------|---------------|-------|-----------|--|
| | | ดี | แก้ไข | อาการเสีย | |
| | Emergency Light | | | | |
| 1 | ตรวจเช็คสภาพ | / | | | |
| 2 | ตรวจเช็คความสะอาด | / | | | |
| 3 | ตรวจเช็คความปลอดภัย | / | | | |

หมายเหตุ

ตรวจเช็คอุปกรณ์ ไฟฉุกเฉิน 2 ชุดใหม่ , อุปกรณ์ ปลด

บันทึกผลการปฏิบัติงาน



1. ปฏิบัติงานเสร็จเรียบร้อยแล้ว



2. ปฏิบัติงานแล้วเสร็จพบสิ่งที่ต้องแก้ไขอีก (CM)

| หน่วยงาน พาร์ค รามอินทรา | | ใบตรวจเช็ค ไฟฉุกเฉิน (Emergency Light) | | | | | | วันที่ตรวจสอบ |15/01/65..... |
|--------------------------|----------------------|---|-------|---------------|-------|--------------|-------|-------------------|--------------------|
| อาคาร | | | | | | | | รหัสอุปกรณ์ | EL |
| ลำดับ | รายการ / รหัสเครื่อง | ไฟชาร์จแบตเตอรี่ | | สภาพแบตเตอรี่ | | ผลการตรวจสอบ | | สถานที่ติดตั้ง | หมายเหตุ |
| | | ปกติ | แก้ไข | ปกติ | แก้ไข | ปกติ | แก้ไข | | |
| 1 | LT-EL-08-01 | / | | / | | / | | โคมไฟ ST1 | |
| 2 | LT-EL-08-02 | / | | / | | / | | ข้างประตู ST1 | |
| 3 | LT-EL-08-03 | / | | / | | / | | โถง LIFT | |
| 4 | LT-EL-08-04 | / | | / | | / | | หน้าห้องขยะ | |
| 5 | LT-EL-08-05 | / | | / | | / | | ห้องไฟฟ้า | |
| 6 | LT-EL-08-06 | / | | / | | / | | ข้างประตู ST2 | |
| 7 | LT-EL-08-07 | / | | / | | / | | โคมไฟ ST2 | |
| 8 | LT-EL-RF-01 | / | | / | | / | | โคมไฟ ST1 | |
| 9 | LT-EL-RF-02 | / | | / | | / | | ห้อง BOOSTER PUMP | |
| 10 | LT-EL-RF-03 | / | | / | | / | | ห้อง CONTROL LIFT | |
| 11 | | | | | | | | | |
| 12 | | | | | | | | | |
| 13 | | | | | | | | | |
| 14 | | | | | | | | | |
| 15 | | | | | | | | | |
| 16 | | | | | | | | | |
| 17 | | | | | | | | | |
| 18 | | | | | | | | | |
| 19 | | | | | | | | | |
| 20 | | | | | | | | | |
| 21 | | | | | | | | | |
| 22 | | | | | | | | | |
| 23 | | | | | | | | | |
| 24 | | | | | | | | | |
| 25 | | | | | | | | | |
| 26 | | | | | | | | | |
| 27 | | | | | | | | | |
| 28 | | | | | | | | | |
| 29 | | | | | | | | | |
| 30 | | | | | | | | | |

หมายเหตุ

15

1

65

16

1

65

16

1

65

ผู้ตรวจเช็ค

หัวหน้าช่าง

ผู้จัดการอาคาร

ลงชื่อ

ลงชื่อ

ลงชื่อ

| | | |
|---|---|--|
| หน่วยงาน พาร์ค รามอินทรา อาคาร | ใบตรวจเช็ค ไฟฉุกเฉิน (Emergency Light) | วันที่ตรวจสอบ 15/01/65 รหัสอุปกรณ์ EL |
|---|---|--|

| ลำดับ | รายการ / รหัสเครื่อง | ไฟชาร์จแบตเตอรี่ | | สภาพแบตเตอรี่ | | ผลการตรวจสอบ | | สถานที่ติดตั้ง | หมายเหตุ |
|-------|----------------------|------------------|-------|---------------|-------|--------------|-------|--------------------|----------|
| | | ปกติ | แก้ไข | ปกติ | แก้ไข | ปกติ | แก้ไข | | |
| 1 | LT-EL-04-01 | / | | / | | / | | โถงลิฟท์ ST1 | |
| 2 | LT-EL-04-02 | / | | / | | / | | ข้างประตูหนีไฟ ST1 | |
| 3 | LT-EL-04-03 | / | | / | | / | | โถง LIFT | |
| 4 | LT-EL-04-04 | / | | / | | / | | หน้าห้องขยะ | |
| 5 | LT-EL-04-05 | / | | / | | / | | ห้องไฟฟ้า | |
| 6 | LT-EL-04-06 | / | | / | | / | | ข้างประตูหนีไฟ ST2 | |
| 7 | LT-EL-04-07 | / | | / | | / | | โถงลิฟท์ ST2 | |
| 8 | LT-EL-05-01 | / | | / | | / | | โถงลิฟท์ ST1 | |
| 9 | LT-EL-05-02 | / | | / | | / | | ข้างประตูหนีไฟ ST1 | |
| 10 | LT-EL-05-03 | / | | / | | / | | โถง LIFT | |
| 11 | LT-EL-05-04 | / | | / | | / | | หน้าห้องขยะ | |
| 12 | LT-EL-05-05 | / | | / | | / | | ห้องไฟฟ้า | |
| 13 | LT-EL-05-06 | / | | / | | / | | ข้างประตูหนีไฟ ST2 | |
| 14 | LT-EL-05-07 | / | | / | | / | | โถงลิฟท์ ST2 | |
| 15 | LT-EL-06-01 | / | | / | | / | | โถงลิฟท์ ST1 | |
| 16 | LT-EL-06-02 | / | | / | | / | | ข้างประตูหนีไฟ ST1 | |
| 17 | LT-EL-06-03 | / | | / | | / | | โถง LIFT | |
| 18 | LT-EL-06-04 | / | | / | | / | | หน้าห้องขยะ | |
| 19 | LT-EL-06-05 | / | | / | | / | | ห้องไฟฟ้า | |
| 20 | LT-EL-06-06 | / | | / | | / | | ข้างประตูหนีไฟ ST2 | |
| 21 | LT-EL-06-07 | / | | / | | / | | โถงลิฟท์ ST2 | |
| 22 | LT-EL-07-01 | / | | / | | / | | โถงลิฟท์ ST1 | |
| 23 | LT-EL-07-02 | / | | / | | / | | ข้างประตูหนีไฟ ST1 | |
| 24 | LT-EL-07-03 | / | | / | | / | | โถง LIFT | |
| 25 | LT-EL-07-04 | / | | / | | / | | หน้าห้องขยะ | |
| 26 | LT-EL-07-05 | / | | / | | / | | ห้องไฟฟ้า | |
| 27 | LT-EL-07-06 | / | | / | | / | | ข้างประตูหนีไฟ ST2 | |
| 28 | LT-EL-07-07 | / | | / | | / | | โถงลิฟท์ ST2 | |
| 29 | | | | | | | | | |
| 30 | | | | | | | | | |

หมายเหตุ

ตรวจเช็ค 2 ชั่วโมง ทุกวัน 24 ชม

| | | |
|---|---|--|
| ผู้ตรวจเช็ค <div style="background-color: black; width: 150px; height: 20px; margin: 5px auto;"></div> | หัวหน้าช่าง <div style="background-color: black; width: 150px; height: 20px; margin: 5px auto;"></div> | ผู้จัดการอาคาร <div style="background-color: black; width: 150px; height: 20px; margin: 5px auto;"></div> |
| ลงชื่อ | ลงชื่อ | ลงชื่อ |
| | 16 / 1 / 65 | 16 / 1 / 65 |

| | | | |
|--------------------------|---|---------------|----------|
| หน่วยงาน พาร์ค รามอินทรา | ใบตรวจเช็ค ไฟฉุกเฉิน (Emergency Light) | วันที่ตรวจสอบ | 15/01/65 |
| อาคาร | | รหัสอุปกรณ์ | EL |

| ลำดับ | รายการ / รหัสเครื่อง | ไฟชาร์จแบตเตอรี่ | | สภาพแบตเตอรี่ | | ผลการตรวจสอบ | | สถานที่ติดตั้ง | หมายเหตุ |
|-------|----------------------|------------------|-------|---------------|-------|--------------|-------|--------------------|----------|
| | | ปกติ | แก้ไข | ปกติ | แก้ไข | ปกติ | แก้ไข | | |
| 1 | LT-EL-01-01 | / | | / | | / | | โถงบันไดหนีไฟ ST1 | |
| 2 | LT-EL-01-02 | / | | / | | / | | ข้างประตูหนีไฟ ST1 | |
| 3 | LT-EL-01-03 | / | | / | | / | | ทางเดินส่วนกลาง | |
| 4 | LT-EL-01-04 | / | | / | | / | | ห้องไฟฟ้า | |
| 5 | LT-EL-01-05 | / | | / | | / | | โถง LIFT | |
| 6 | LT-EL-01-06 | / | | / | | / | | โถง LOBBY | |
| 7 | LT-EL-01-07 | / | | / | | / | | ห้อง MDB | |
| 8 | LT-EL-01-08 | / | | / | | / | | ห้อง CWP | |
| 9 | LT-EL-01-09 | / | | / | | / | | ห้องซักผ้า | |
| 10 | LT-EL-01-10 | / | | / | | / | | ลานจอดรถใต้อาคาร | |
| 11 | LT-EL-01-11 | / | | / | | / | | โถงบันไดหนีไฟ ST2 | |
| 12 | LT-EL-01-12 | / | | / | | / | | สำนักงานนิติบุคคล | |
| 13 | LT-EL-01-13 | / | | / | | / | | ห้องออกกำลังกาย | |
| 14 | LT-EL-01-14 | / | | / | | / | | ห้องPUMPสระว่ายน้ำ | |
| 15 | LT-EL-01-15 | / | | / | | / | | บิโอม รปภ. | |
| 16 | LT-EL-02-01 | / | | / | | / | | โถงบันไดหนีไฟ ST1 | |
| 17 | LT-EL-02-02 | / | | / | | / | | ข้างประตูหนีไฟ ST1 | |
| 18 | LT-EL-02-03 | / | | / | | / | | โถง LIFT | |
| 19 | LT-EL-02-04 | / | | / | | / | | หน้าห้องขยะ | |
| 20 | LT-EL-02-05 | / | | / | | / | | ห้องไฟฟ้า | |
| 21 | LT-EL-02-06 | / | | / | | / | | ข้างประตูหนีไฟ ST2 | |
| 22 | LT-EL-02-07 | / | | / | | / | | โถงบันไดหนีไฟ ST2 | |
| 23 | LT-EL-03-01 | / | | / | | / | | โถงบันไดหนีไฟ ST1 | |
| 24 | LT-EL-03-02 | / | | / | | / | | ข้างประตูหนีไฟ ST1 | |
| 25 | LT-EL-03-03 | / | | / | | / | | โถง LIFT | |
| 26 | LT-EL-03-04 | / | | / | | / | | หน้าห้องขยะ | |
| 27 | LT-EL-03-05 | / | | / | | / | | ห้องไฟฟ้า | |
| 28 | LT-EL-03-06 | / | | / | | / | | ข้างประตูหนีไฟ ST2 | |
| 29 | LT-EL-03-07 | / | / | / | | / | | โถงบันไดหนีไฟ ST2 | |
| 30 | | | | | | | | | |

หมายเหตุ: ตรวจเช็ค 2 ชั่วโมง อุปกรณ์ ปกติ

| | | |
|--------------|-------------|----------------|
| ผู้ตรวจเช็ค | หัวหน้าช่าง | ผู้จัดการอาคาร |
| ลงชื่อ | ลงชื่อ | ลงชื่อ |
| 15 / 01 / 65 | 16 / 1 / 65 | 16 / 1 / 65 |

FRM-PMR-071 Rev.00/ 15 Aug 2020

| หน่วยงาน พาร์ค รามอินทรา | | ใบตรวจเช็ค ไฟฉุกเฉิน (Emergency Light) | | | | | | วันที่ตรวจสอบ | 15-12-64 |
|--------------------------|----------------------|---|-------|---------------|-------|--------------|-------|--------------------|----------|
| อาคาร | | | | | | | | รหัสอุปกรณ์ | EL |
| ลำดับ | รายการ / รหัสเครื่อง | ไฟชาร์จแบตเตอรี่ | | สภาพแบตเตอรี่ | | ผลการตรวจสอบ | | สถานที่ติดตั้ง | หมายเหตุ |
| | | ปกติ | แก้ไข | ปกติ | แก้ไข | ปกติ | แก้ไข | | |
| 1 | LT-EL-01-01 | ✓ | | ✓ | | ✓ | | ในบันไดหนีไฟ ST1 | |
| 2 | LT-EL-01-02 | ✓ | | ✓ | | ✓ | | ข้างประตูหนีไฟ ST1 | |
| 3 | LT-EL-01-03 | ✓ | | ✓ | | ✓ | | ทางเดินส่วนกลาง | |
| 4 | LT-EL-01-04 | ✓ | | ✓ | | ✓ | | ห้องไฟฟ้า | |
| 5 | LT-EL-01-05 | ✓ | | ✓ | | ✓ | | โถง LIFT | |
| 6 | LT-EL-01-06 | ✓ | | ✓ | | ✓ | | โถง LOBBY | |
| 7 | LT-EL-01-07 | ✓ | | ✓ | | ✓ | | ห้อง MDB | |
| 8 | LT-EL-01-08 | | | | | | | ห้อง CWP | ไม่มี |
| 9 | LT-EL-01-09 | ✓ | | ✓ | | ✓ | | ห้องซักผ้า | |
| 10 | LT-EL-01-10 | ✓ | | ✓ | | ✓ | | ลานจอดรถใต้อาคาร | |
| 11 | LT-EL-01-11 | | | | | | | ในบันไดหนีไฟ ST2 | ไม่มี |
| 12 | LT-EL-01-12 | ✓ | | ✓ | | ✓ | | สำนักงานนิติบุคคล | |
| 13 | LT-EL-01-13 | ✓ | | ✓ | | ✓ | | ห้องออกกำลังกาย | |
| 14 | LT-EL-01-14 | ✓ | | ✓ | | ✓ | | ห้องPUMPสระว่ายน้ำ | |
| 15 | LT-EL-01-15 | | | | | | | บ่อ รมก. | ไม่มี |
| 16 | LT-EL-02-01 | ✓ | | ✓ | | ✓ | | ในบันไดหนีไฟ ST1 | |
| 17 | LT-EL-02-02 | ✓ | | ✓ | | ✓ | | ข้างประตูหนีไฟ ST1 | |
| 18 | LT-EL-02-03 | ✓ | | ✓ | | ✓ | | โถง LIFT | |
| 19 | LT-EL-02-04 | ✓ | | ✓ | | ✓ | | หน้าห้องขยะ | |
| 20 | LT-EL-02-05 | ✓ | | ✓ | | ✓ | | ห้องไฟฟ้า | |
| 21 | LT-EL-02-06 | ✓ | | ✓ | | ✓ | | ข้างประตูหนีไฟ ST2 | |
| 22 | LT-EL-02-07 | | | | | | | ในบันไดหนีไฟ ST2 | ไม่มี |
| 23 | LT-EL-03-01 | ✓ | | ✓ | | ✓ | | ในบันไดหนีไฟ ST1 | |
| 24 | LT-EL-03-02 | ✓ | | ✓ | | ✓ | | ข้างประตูหนีไฟ ST1 | |
| 25 | LT-EL-03-03 | ✓ | | ✓ | | ✓ | | โถง LIFT | |
| 26 | LT-EL-03-04 | ✓ | | ✓ | | ✓ | | หน้าห้องขยะ | |
| 27 | LT-EL-03-05 | ✓ | | ✓ | | ✓ | | ห้องไฟฟ้า | |
| 28 | LT-EL-03-06 | ✓ | | ✓ | | ✓ | | ข้างประตูหนีไฟ ST2 | |
| 29 | LT-EL-03-07 | ✓ | | ✓ | | ✓ | | ในบันไดหนีไฟ ST2 | |
| 30 | | | | | | | | | |

หมายเหตุ

ผู้ตรวจเช็ค

ลงชื่อ [Signature]

15 / 12 / 64

หัวหน้าช่าง

ลงชื่อ [Signature]

15 / 12 / 64

ผู้จัดการอาคาร

ลงชื่อ [Signature]

15 / 12 / 64

| | | | |
|--|--|---|----------------------|
| หน่วยงาน พาร์ค รามอินทรา อาคาร | ใบตรวจเช็ค ไฟฉุกเฉิน (Emergency Light) | วันที่ตรวจสอบ รหัสอุปกรณ์ EL | 15-12-64 EL |
|--|--|---|----------------------|

| ลำดับ | รายการ / รหัสเครื่อง | ไฟชาร์จแบตเตอรี่ | | สภาพแบตเตอรี่ | | ผลการตรวจสอบ | | สถานที่ติดตั้ง | หมายเหตุ |
|-------|----------------------|------------------|-------|---------------|-------|--------------|-------|--------------------|----------|
| | | ปกติ | แก้ไข | ปกติ | แก้ไข | ปกติ | แก้ไข | | |
| 1 | LT-EL-04-01 | ✓ | | ✓ | | ✓ | | โถงบันไดหนีไฟ ST1 | |
| 2 | LT-EL-04-02 | ✓ | | ✓ | | ✓ | | ข้างประตูหนีไฟ ST1 | |
| 3 | LT-EL-04-03 | ✓ | | ✓ | | ✓ | | โถง LIFT | |
| 4 | LT-EL-04-04 | ✓ | | ✓ | | ✓ | | หน้าห้องขยะ | |
| 5 | LT-EL-04-05 | ✓ | | ✓ | | ✓ | | ห้องไฟฟ้า | |
| 6 | LT-EL-04-06 | ✓ | | ✓ | | ✓ | | ข้างประตูหนีไฟ ST2 | |
| 7 | LT-EL-04-07 | ✓ | | ✓ | | ✓ | | โถงบันไดหนีไฟ ST2 | |
| 8 | LT-EL-05-01 | ✓ | | ✓ | | ✓ | | โถงบันไดหนีไฟ ST1 | |
| 9 | LT-EL-05-02 | ✓ | | ✓ | | ✓ | | ข้างประตูหนีไฟ ST1 | |
| 10 | LT-EL-05-03 | ✓ | | ✓ | | ✓ | | โถง LIFT | |
| 11 | LT-EL-05-04 | ✓ | | ✓ | | ✓ | | หน้าห้องขยะ | |
| 12 | LT-EL-05-05 | ✓ | | ✓ | | ✓ | | ห้องไฟฟ้า | |
| 13 | LT-EL-05-06 | ✓ | | ✓ | | ✓ | | ข้างประตูหนีไฟ ST2 | |
| 14 | LT-EL-05-07 | ✓ | | ✓ | | ✓ | | โถงบันไดหนีไฟ ST2 | |
| 15 | LT-EL-06-01 | ✓ | | ✓ | | ✓ | | โถงบันไดหนีไฟ ST1 | |
| 16 | LT-EL-06-02 | ✓ | | ✓ | | ✓ | | ข้างประตูหนีไฟ ST1 | |
| 17 | LT-EL-06-03 | ✓ | | ✓ | | ✓ | | โถง LIFT | |
| 18 | LT-EL-06-04 | ✓ | | ✓ | | ✓ | | หน้าห้องขยะ | |
| 19 | LT-EL-06-05 | ✓ | | ✓ | | ✓ | | ห้องไฟฟ้า | |
| 20 | LT-EL-06-06 | ✓ | | ✓ | | ✓ | | ข้างประตูหนีไฟ ST2 | |
| 21 | LT-EL-06-07 | ✓ | | ✓ | | ✓ | | โถงบันไดหนีไฟ ST2 | |
| 22 | LT-EL-07-01 | ✓ | | ✓ | | ✓ | | โถงบันไดหนีไฟ ST1 | |
| 23 | LT-EL-07-02 | ✓ | | ✓ | | ✓ | | ข้างประตูหนีไฟ ST1 | |
| 24 | LT-EL-07-03 | ✓ | | ✓ | | ✓ | | โถง LIFT | |
| 25 | LT-EL-07-04 | ✓ | | ✓ | | ✓ | | หน้าห้องขยะ | |
| 26 | LT-EL-07-05 | ✓ | | ✓ | | ✓ | | ห้องไฟฟ้า | |
| 27 | LT-EL-07-06 | ✓ | | ✓ | | ✓ | | ข้างประตูหนีไฟ ST2 | |
| 28 | LT-EL-07-07 | ✓ | | ✓ | | ✓ | | โถงบันไดหนีไฟ ST2 | |
| 29 | | | | | | | | | |
| 30 | | | | | | | | | |

หมายเหตุ

| | | |
|--|--|---|
| ผู้ตรวจเช็ค <div style="background-color: black; width: 100px; height: 20px; margin: 5px auto;"></div> ลงชื่อ 15 / 12 / 64 | หัวหน้าช่าง <div style="background-color: black; width: 100px; height: 20px; margin: 5px auto;"></div> ลงชื่อ 15 / 12 / 64 | ผู้จัดการอาคาร <div style="background-color: black; width: 100px; height: 20px; margin: 5px auto;"></div> ลงชื่อ 15 / 12 / 64 |
|--|--|---|

| หน่วยงาน พาร์ค รามอินทรา | | ใบตรวจเช็คป้ายทางหนีไฟ (FIRE EXIT) | | | | | | วันที่ตรวจสอบ 15-12-64 | |
|--------------------------|--------------------|---------------------------------------|-------|---------------|-------|--------------|-------|--------------------------|----------|
| อาคาร | | รหัสอุปกรณ์ FE | | | | | | | |
| ลำดับ | รายการ/รหัสเครื่อง | ไฟชาร์จแบตเตอรี่ | | สภาพแบตเตอรี่ | | ผลการตรวจสอบ | | สถานที่ติดตั้ง | หมายเหตุ |
| | | ปกติ | แก้ไข | ปกติ | แก้ไข | ปกติ | แก้ไข | | |
| 1 | LT-FE-01-01 | ✓ | | ✓ | | ✓ | | ประตูทางออกฝั่งบ้อม รปภ. | |
| 2 | LT-FE-01-02 | ✓ | | ✓ | | ✓ | | หน้าประตูหนีไฟ ST1 | |
| 3 | LT-FE-01-03 | ✓ | | ✓ | | ✓ | | ในบันไดหนีไฟ ST1 | |
| 4 | LT-FE-01-04 | ✓ | | ✓ | | ✓ | | ประตูทางออกฝั่งห้อง MDB | |
| 5 | LT-FE-01-05 | ✓ | | ✓ | | ✓ | | หน้าโถง Lift | |
| 6 | LT-FE-01-06 | ✓ | | ✓ | | ✓ | | ในโถง Lift | |
| 7 | LT-FE-01-07 | ✓ | | ✓ | | ✓ | | ในบันไดหนีไฟ ST2 | |
| 8 | LT-FE-02-01 | ✓ | | ✓ | | ✓ | | หน้าประตูหนีไฟ ST1 | |
| 9 | LT-FE-02-02 | ✓ | | ✓ | | ✓ | | ทางเดินส่วนกลาง | |
| 10 | LT-FE-02-03 | ✓ | | ✓ | | ✓ | | ทางเดินส่วนกลาง | |
| 11 | LT-FE-02-04 | ✓ | | ✓ | | ✓ | | ทางเดินส่วนกลาง | |
| 12 | LT-FE-02-05 | ✓ | | ✓ | | ✓ | | ทางเดินส่วนกลาง | |
| 13 | LT-FE-02-06 | ✓ | | ✓ | | ✓ | | หน้าประตูหนีไฟ ST2 | |
| 14 | LT-FE-03-01 | ✓ | | ✓ | | ✓ | | หน้าประตูหนีไฟ ST1 | |
| 15 | LT-FE-03-02 | ✓ | | ✓ | | ✓ | | ทางเดินส่วนกลาง | |
| 16 | LT-FE-03-03 | ✓ | | ✓ | | ✓ | | ทางเดินส่วนกลาง | |
| 17 | LT-FE-03-04 | ✓ | | ✓ | | ✓ | | ทางเดินส่วนกลาง | |
| 18 | LT-FE-03-05 | ✓ | | ✓ | | ✓ | | ทางเดินส่วนกลาง | |
| 19 | LT-FE-03-06 | ✓ | | ✓ | | ✓ | | หน้าประตูหนีไฟ ST2 | |
| 20 | LT-FE-04-01 | ✓ | | ✓ | | ✓ | | หน้าประตูหนีไฟ ST1 | |
| 21 | LT-FE-04-02 | ✓ | | ✓ | | ✓ | | ทางเดินส่วนกลาง | |
| 22 | LT-FE-04-03 | ✓ | | ✓ | | ✓ | | ทางเดินส่วนกลาง | |
| 23 | LT-FE-04-04 | ✓ | | ✓ | | ✓ | | ทางเดินส่วนกลาง | |
| 24 | LT-FE-04-05 | ✓ | | ✓ | | ✓ | | ทางเดินส่วนกลาง | |
| 25 | LT-FE-04-06 | ✓ | | ✓ | | ✓ | | หน้าประตูหนีไฟ ST2 | |
| 26 | LT-FE-05-01 | ✓ | | ✓ | | ✓ | | หน้าประตูหนีไฟ ST1 | |
| 27 | LT-FE-05-02 | ✓ | | ✓ | | ✓ | | ทางเดินส่วนกลาง | |
| 28 | LT-FE-05-03 | ✓ | | ✓ | | ✓ | | ทางเดินส่วนกลาง | |
| 29 | LT-FE-05-04 | ✓ | | ✓ | | ✓ | | ทางเดินส่วนกลาง | |
| 30 | LT-FE-05-05 | ✓ | | ✓ | | ✓ | | ทางเดินส่วนกลาง | |

หมายเหตุ

.....

.....

.....

ผู้ตรวจเช็ค

ลงชื่อ

15 / 12 / 64

หัวหน้าช่าง

ลงชื่อ

15 / 12 / 64

ผู้จัดการอาคาร

ลงชื่อ

15 / 12 / 64

| หน่วยงาน พาร์ค รามอินทรา | | ใบตรวจเช็คป้ายทางหนีไฟ (FIRE EXIT) | | | | | | วันที่ตรวจสอบ 15-12-64 รหัสอุปกรณ์ FE | |
|--------------------------|--------------------|---------------------------------------|-------|---------------|-------|--------------|-------|--|----------|
| อาคาร | | ไฟชาร์จแบตเตอรี่ | | สภาพแบตเตอรี่ | | ผลการตรวจสอบ | | สถานที่ติดตั้ง | หมายเหตุ |
| ลำดับ | รายการ/รหัสเครื่อง | ปกติ | แก้ไข | ปกติ | แก้ไข | ปกติ | แก้ไข | | |
| 1 | LT-FE-05-06 | ✓ | | ✓ | | ✓ | | หน้าประตูหนีไฟ ST2 | |
| 2 | LT-FE-06-01 | ✓ | | ✓ | | ✓ | | หน้าประตูหนีไฟ ST1 | |
| 3 | LT-FE-06-02 | ✓ | | ✓ | | ✓ | | ทางเดินส่วนกลาง | |
| 4 | LT-FE-06-03 | ✓ | | ✓ | | ✓ | | ทางเดินส่วนกลาง | |
| 5 | LT-FE-06-04 | ✓ | | ✓ | | ✓ | | ทางเดินส่วนกลาง | |
| 6 | LT-FE-06-05 | ✓ | | ✓ | | ✓ | | ทางเดินส่วนกลาง | |
| 7 | LT-FE-06-06 | ✓ | | ✓ | | ✓ | | หน้าประตูหนีไฟ ST2 | |
| 8 | LT-FE-07-01 | ✓ | | ✓ | | ✓ | | หน้าประตูหนีไฟ ST1 | |
| 9 | LT-FE-07-02 | ✓ | | ✓ | | ✓ | | ทางเดินส่วนกลาง | |
| 10 | LT-FE-07-03 | ✓ | | ✓ | | ✓ | | ทางเดินส่วนกลาง | |
| 11 | LT-FE-07-04 | ✓ | | ✓ | | ✓ | | ทางเดินส่วนกลาง | |
| 12 | LT-FE-07-05 | ✓ | | ✓ | | ✓ | | ทางเดินส่วนกลาง | |
| 13 | LT-FE-07-06 | ✓ | | ✓ | | ✓ | | หน้าประตูหนีไฟ ST2 | |
| 14 | LT-FE-08-01 | ✓ | | ✓ | | ✓ | | หน้าประตูหนีไฟ ST1 | |
| 15 | LT-FE-08-02 | ✓ | | ✓ | | ✓ | | ทางเดินส่วนกลาง | |
| 16 | LT-FE-08-03 | ✓ | | ✓ | | ✓ | | ทางเดินส่วนกลาง | |
| 17 | LT-FE-08-04 | ✓ | | ✓ | | ✓ | | ทางเดินส่วนกลาง | |
| 18 | LT-FE-08-05 | ✓ | | ✓ | | ✓ | | ทางเดินส่วนกลาง | |
| 19 | LT-FE-08-06 | ✓ | | ✓ | | ✓ | | หน้าประตูหนีไฟ ST2 | |
| 20 | LT-FE-RF-01 | ✓ | | ✓ | | ✓ | | ในประตูหนีไฟ ST1 | |
| 21 | | | | | | | | | |
| 22 | | | | | | | | | |
| 23 | | | | | | | | | |
| 24 | | | | | | | | | |
| 25 | | | | | | | | | |
| 26 | | | | | | | | | |
| 27 | | | | | | | | | |
| 28 | | | | | | | | | |
| 29 | | | | | | | | | |
| 30 | | | | | | | | | |

หมายเหตุ

ผู้ตรวจเช็ค

หัวหน้าช่าง

ผู้จัดการอาคาร

ลงชื่อ

ลงชื่อ

ลงชื่อ

15 / 12 / 64

15 / 12 / 64

15 / 12 / 64

ภาคผนวก ค8

แผนการงานป้องกันอัคคีภัยประจำปี 2565



[illegible]

ภาคผนวก ค9

แบบบันทึกข้อมูลผู้ใช้สรวายน้ำ



[illegible]

ภาคผนวก ค10

เอกสารการเปลี่ยนชื่อโครงการ





ที่ ทส ๑๐๐๙.๕/ ๑๐๗๖๙

สำนักงานนโยบายและแผน
ทรัพยากรธรรมชาติและสิ่งแวดล้อม
๑๑๘/๑ อาคารทิปโก้ ๒ ถนนพระรามที่ ๖
แขวงพญาไท เขตพญาไท กรุงเทพฯ ๑๐๔๐๐

๑๑ กรกฎาคม ๒๕๖๕

เรื่อง การแจ้งขอเปลี่ยนชื่อโครงการ Park Ramintra Condo

เรียน ผู้จัดการนิติบุคคลอาคารชุด พาร์ค รามอินทรา

อ้างถึง ๑. หนังสือสำนักงานนโยบายและแผนทรัพยากรธรรมชาติและสิ่งแวดล้อม ที่ ทส ๑๐๐๙.๕/๑๔๒๔๐
ลงวันที่ ๑๗ ธันวาคม ๒๕๕๗

๒. หนังสือนิติบุคคลอาคารชุด พาร์ค รามอินทรา ลงวันที่ ๑๔ มิถุนายน ๒๕๖๕

ตามหนังสือที่อ้างถึง ๑ สำนักงานนโยบายและแผนทรัพยากรธรรมชาติและสิ่งแวดล้อม ได้แจ้งมติ
คณะกรรมการผู้ชำนาญการพิจารณารายงานการวิเคราะห์ผลกระทบสิ่งแวดล้อม ด้านอาคาร การจัดสรรที่ดิน
และบริการชุมชน ในการประชุมครั้งที่ ๗๔/๒๕๕๗ เมื่อวันที่ ๒๗ ตุลาคม ๒๕๕๗ คณะกรรมการผู้ชำนาญการฯ
มีมติให้ความเห็นชอบรายงานการวิเคราะห์ผลกระทบสิ่งแวดล้อมโครงการ Park Ramintra Condo ของบริษัท
แนเซอร์ล พาร์ค จำกัด (มหาชน) ตั้งอยู่ที่ ซอยรามอินทรา ๔๗ ถนนรามอินทรา แขวงท่าแร้ง เขตบางเขน
กรุงเทพมหานคร พร้อมทั้งมาตรการป้องกันและแก้ไขผลกระทบสิ่งแวดล้อม และมาตรการติดตามตรวจสอบ
ผลกระทบสิ่งแวดล้อมที่โครงการต้องยึดถือปฏิบัติอย่างเคร่งครัด และตามหนังสือที่อ้างถึง ๒ นิติบุคคลอาคารชุด
พาร์ค รามอินทรา แจ้งความประสงค์ขอเปลี่ยนชื่อโครงการ จากเดิม “Park Ramintra Condo” เป็น “พาร์ค
รามอินทรา” ความละเอียดแจ้งแล้ว นั้น

สำนักงานนโยบายและแผนทรัพยากรธรรมชาติและสิ่งแวดล้อม รับทราบการขอเปลี่ยนชื่อ
โครงการจาก “Park Ramintra Condo” เป็น “พาร์ค รามอินทรา” โดยให้นิติบุคคลอาคารชุด พาร์ค รามอินทรา
ปฏิบัติตามมาตรการป้องกันและแก้ไขผลกระทบสิ่งแวดล้อม และมาตรการติดตามตรวจสอบผลกระทบ
สิ่งแวดล้อมตามที่เคยได้รับความเห็นชอบรายงานฯ อย่างเคร่งครัด

จึงเรียนมาเพื่อโปรดทราบ

ขอแสดงความนับถือ

(นาย [redacted] นิช)

สำนักงานนโยบายและแผนทรัพยากรธรรมชาติและสิ่งแวดล้อม

กองวิเคราะห์ผลกระทบสิ่งแวดล้อม

โทรศัพท์ ๐ ๒๒๖๕ ๖๖๒๔

โทรสาร ๐ ๒๒๖๕ ๖๖๑๖

ไปรษณีย์อิเล็กทรอนิกส์ sarabun@onep.go.th